


لقد طفح الكيل! أنا أستقيل! هذه هي الكلمات التي قلتها لمديرك من ٣ أشهر مضت. بالاستعانة بمدخراتك التي تقارب ٥٠ ألف دولار، أنت على استعداد لبدء مغامرة جديدة: أطلق مشروعك لتجارة الأثاث الذي طالما حلمت ببدئه.


بعد شهر، تم دمج شركتك MyOffice Inc. الخطوة التالية هي توظيف فريق رائع. بعد بضع مقابلات، قمت بتعيين هوفيا كمديرة مبيعات، مارك كمدير مشتريات، وبول كسكرتير.



بول
السكرتير



هوفيا
مديرة المبيعات



مارك
مدير المشتريات



أنت
المدير التنفيذي

ساعدك بول في العثور على موقع مناسب للمكتب وحين الآن وقت البدء بالعمل! قم بشراء منتجاتك الأولى، وتسويق شركتك، وبيع هذه المنتجات، ونأمل بأن تحقق ربحاً. ستساعدك اللعبة الأولى "البيع و الشراء" على إعداد أعمالك التجارية بين الشركات: من شراء منتجات جديدة إلى البيع والتسليم للزبائن. بمجرد تنفيذ هذه العمليات، ستتمكن من الاختيار من بين 6 سيناريوهات أخرى لتطوير استراتيجيتك:

- إطلاق نقطة بيع للمستهلكين
- اعرض خدمات إضافية
- صنع المنتجات الخاصة بك
- أدر المخزون الخاص بك مع استخدام الرمز الشريطي
- بيع منتجاتك عبر الإنترنت عن طريق موقع للتجارة الإلكترونية
- أجر عقارات مفروشة بالكامل

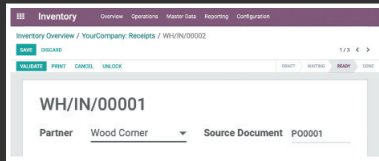
SCALE UP!

قوانين اللعبة

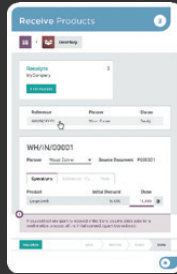
تتألف اللعبة من ٧ حالات عمل، كل حالة بها ٨ إلى ١٠ بطاقات. ابدأ بلعبة "البيع و الشراء"، ثم اختر اللعبة التالية وفقاً لاستراتيجيتك. قم باتباع الخطوات الثلاث التالية لكل بطاقة:



١ اقرأ دراسة الحالة على مقدمة البطاقة ولكن لا تنظر إلى الخلف!



٢ قم بتطبيق الدراسة عبر الإنترنت، على الموقع www.odoo.com خذ وقتك. الهدف هو التعلّم!



٣ قارن ما فعلته بالحلّ الموجود على ظهر البطاقة.

نتيجتك

إذا تمكنت من الوصول إلى الحلّ قبل النظر إلى ظهر البطاقة (حتى وإن كانت طريقتك مختلفة)، قم بتجميع البطاقات واطرك الجانب الأمامي للأعلى. أما إذا لم تتمكن من إيجاد الحلّ أو أي جزء منه، فقم بتجميع البطاقات واطرك الجانب الخلفي للأعلى. في نهاية اللعبة، قم بعدّ النجوم في الركن الأيمن السفلي على الجانب الأمامي للبطاقات. يحدّد الجدول التالي مدى نجاحك:

١٦+	١٥-١٤	١٣-١٢	١١-١٠	٩-٧
🏆🏆🏆🏆🏆	🏆🏆🏆🏆	🏆🏆🏆	🏆🏆	🏆

"البيع و الشراء"

أنت الرئيس التنفيذي لشركة لبيع الأثاث الحديث، تحت المسمى MyOffice المحدودة، وحتى تزدهر شركتك، قررت إعداد برنامج إدارة متكامل.

أنشئ قاعدة بيانات لشركتك على www.odoo.com ثم، حدّد التطبيقات المطلوبة لسير العمل التالي:

١ إنشاء المنتج

٢ شراء طاولات مكاتب كبيرة

٣ استلام المنتجات

٤ التحكم في الفواتير

٥ بيع المنتجات

٦ تسليم المنتجات للزبون

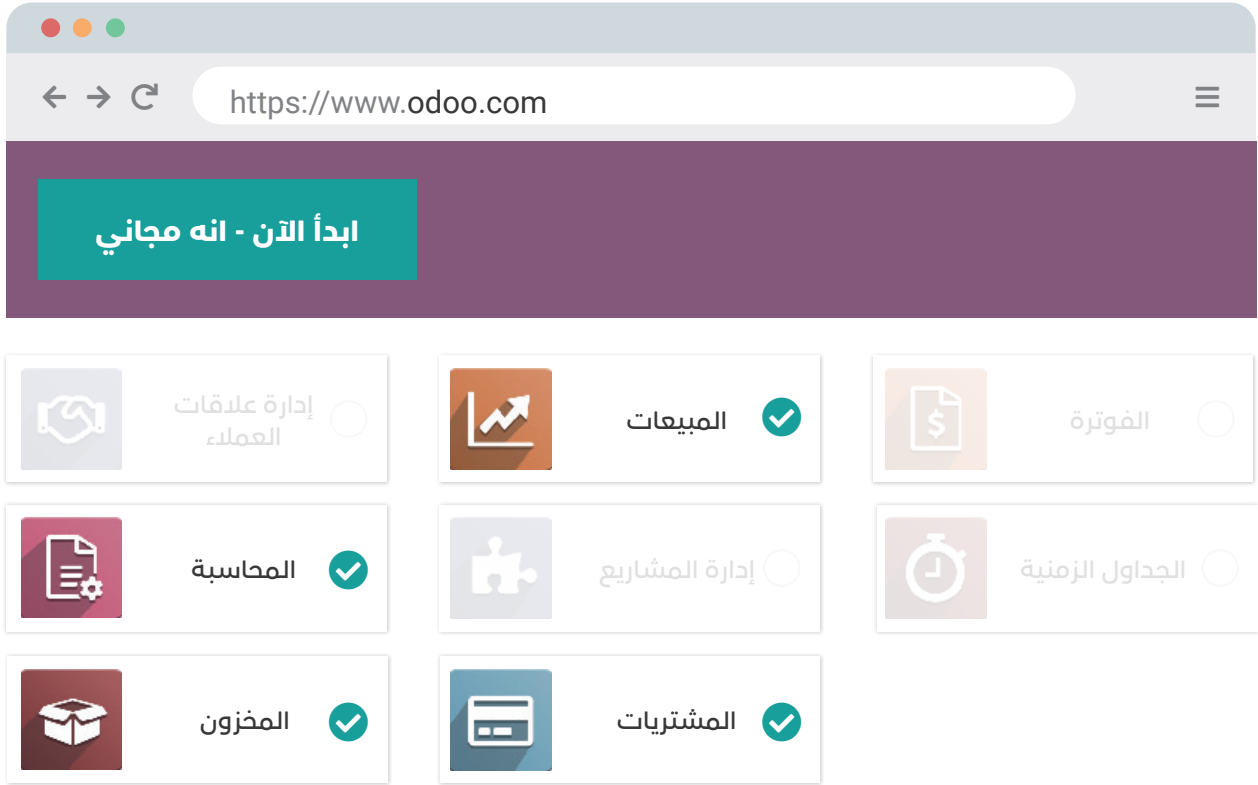
٧ إصدار فاتورة للزبون

٨ تسجيل الدفع

٩ تحليل الأرباح



البيع والشراء



ابداً الآن - انه مجاني

إدارة علاقات العملاء

المبيعات

الفوترة

المحاسبة

إدارة المشاريع

الجدول الزمنية

المخزون

المشتريات

هذا هو الحد الأدنى من التطبيقات اللازمة لسير العمل، ولكن بإمكانك تثبيت المزيد

تهيئة <

اسم الشركة

MyOffice Inc.

edu-myoffice-inc.odoo.com ✎

الدولة

الولايات المتحدة ▼

ابداً الآن <

إذا كان اسم شركتك يبدأ ب"edu" ستظل قاعدة البيانات موجودة لمدة 10 أشهر ويتم حذفها بعد ذلك بدون نسخ احتياطي

من المفترض أن يتم اختيار بلدك بشكل تلقائي وتحديد الدولة الضرائب الصحيحة ومخططات الحسابات والتقارير القانونية

فور انتهائك، ستتلقى بريدًا إلكترونيًا لتأكيد قاعدة البيانات والتحقق من صحة كلمة المرور الخاصة بك



١ إنشاء المنتج



مارك • مدير المشتريات

مرحبًا ، قمنا بزيارة **Wood Corner**. وهو بائع جديد يبيع أثاثًا مكتبيًا. إليك صورة لطاولة المكتب الكبيرة التي أعجبنا

أنت



كم يبلغ سعرها؟



مارك • مدير المشتريات

يبلغ سعر الطاولة الواحدة **١٤٠ دولارًا**، ولكن سعر الوحدة ينخفض إلى **١٠٠ دولار فقط** إذا طلبنا ما لا يقل عن **١٠ طاوالت**. يمكننا بيعها بسعر **٢٢٠ دولارًا**

أنت



يبدو هذا جيدًا، سأقوم بإنشاء المنتج في الكتيّب الخاص بنا



إنشاء المنتج

إنشاء

المنتجات < المنتجات

المشتريات



اسم المنتج

طاولة مكتب كبيرة

المعلومات العامة

المبيعات

الشراء

نوع المنتج منتج قابل للتخزين

\$ ٢٢٠

سعر البيع

لمواد الاستهلاكية: إرسال واستلام - لا يوجد جرد للمخزون
الخدمات: لا توجد إدارة للمخزون
منتج قابل للتخزين: إرسال واستلام وتتبع المخزون

\$ ١٤٠

التكلفة

تعتبر أي تكلفة بين ١٠٠ و ١٤٠ صحيحة، حيث يعتمد التقييم المحاسبي على المشتريات المستقبلية

المعلومات العامة

المبيعات

الشراء

البايع	الكمية	السعر	
Wood Corner	١٠	١٠٠	☰
Wood Corner	١	١٤٠	🗑️

إذا لم تسجل بائعًا، يقوم Odoo تلقائيًا بإنشائه عند أول أمر شراء

للتحقق من "الكمية"، اضغط على علامة ☰ عند تعيين الكمية لـ ١٠ في السطر الأول، يستخدم النظام السعر المطابق عند إنشاء أمر شراء يزيد عن ١٠ قطع



شراء طاولات مكتب كبيرة

٢

أنت



صوفيا، أخطط لشراء طاولات كبيرة للمكتب.
ما هي تقديرات مبيعاتك الشهرية؟



صوفيا • مديرة المبيعات

بين ٩ و ١٢

أنت



حسنًا ، سأشتري ١٠ طاولات كبدائية



شراء طاولات مكتب كبيرة

٢

إنشاء

طلبات عرض السعر

الطلبات

المشتريات



Wood Corner

البائع

المنتجات

معلومات أخرى

المنتج	الكمية	سعر الوحدة	الضرائب	الإجمالي الفرعي
طاولة كبيرة	١٠	١٠٠	%١٠	١٠٠٠ \$

إضافة منتج

تختلف الضرائب حسب الدولة ووفقاً لموقعك، قد لا تكون الضريبة لديك مطابقة للمثال

بإمكانك إرساله عبر البريد الإلكتروني

أمر شراء

تم إرسال طلب
عرض السعر

طلب عرض السعر

إرسال عبر البريد
الإلكتروني

أمر شراء

تم إرسال طلب
عرض السعر

طلب عرض السعر

أمر شراء

١
إيصال



ينقلك هذا الزر مباشرةً إلى مستند الإيصال



بيع و شراء

استلام المنتجات ٣



مكالمة واردة

مرحبًا ، أنا السائق من Wood Corner

سأهل للمستودع الخاص بك في غضون 0 دقائق، هلّا فتحت رصيف التحميل؟

أنت



حسنًا، اذهب إلى الرصيف رقم ٣. سأقوم بالتحقق من الإيصال



استلام المنتجات

٣

المخزون



الإيصالات

جاهز للمعالجة

الحالة

جاهز

جهة الاتصال

Wood Corner

الرقم المرجعي

WH/IN/00001

تحرير

WH/IN/00001

P00001

المستند الأهلي

Wood Corner

الاستلام من

الملاحظات

معلومات إضافية

العمليات

المكتملة

الطلب

المنتجات



١٠

١٠

طاولة مكتب كبيرة



إذا لم تقم بتعيين أي كمية مستلمة في عمود "مكتمل"، يطلب أودو تأكيداً لقبول (الطلب الأولي) الكميات المطلوبة.

تدقيق



مكتمل


جاهز

قيد الانتظار

مسودة



التحكم في الفواتير ٤



بول • سكرتير

مرحبًا ، لقد تلقينا فاتورة من البائع

لقد وضعتها على مكتبك، هلاً قمت بإنشاءها والتحقق منها وتأكيدها؟
لا حاجة لدفعها الآن، تاريخ الاستحقاق بعد شهرين



Wood Corner
1164 Cambridge Drive
White Tanks, AZ 85340
United States
accounting@wood-corner.com

MyOffice Inc
1725 Slough Avenue
Scranton PA, 18540
United States

فاتورة رقم 2021/0123

الوصف	الكمية	سعر الوحدة	الإجمالي
طاولة مكتب كبيرة	١.	١١. \$	١١.. \$
المبلغ من دون ضرائب			١١.. \$
الضرائب			١٦٥ \$

الرجاء استخدام الرقم التالي للدفع
INV/2021/0123

شروط الدفع: شهرين



التحكم في الفواتير


٤

إنشاء

الفواتير

البائعون

المحاسبة



البائع

Wood Corner

الإكمال التلقائي

اختر أمر الشراء

P0001: \$ 1,000.00

معلومات اخرى

بنود اليومية

تفاصيل
الفاتورة

الإجمالي الفرعي

الضرائب

السعر

الكمية

المنتج



\$ 1,000

10 %

100

10

طاولة مكتب كبيرة

إضافة قسم

تأكيد

تم
الإرسال

مسودة

نقطة إضافية • يوجد اختلاف بين الفاتورة التي تم إكمالها تلقائيًا بواسطة أودو (\$ 100) وفاتورة البائع (\$ 110). عندما يحدث هذا عادةً، فعليك أن ترسل رسالة للبائع. تحصل على إضافية (حتى لو لم ترسل الرسالة).

إلى: متابعي مسودة الفاتورة / 2021/0001

مرحبًا، في الفاتورة 2021/0123، تم تحصيل 110 دولارات لكل وحدة بدلاً من 100 دولار كما اتفقنا. سنقبل الفاتورة، ولكن لن ندفعها حتى ترسل لنا إيصالًا باسترداد مبلغ 100 دولار

إرسال

البيع والشراء

بيع المنتجات 0



براندون • زبون

مرحباً، أنا براندون من Azure Interior

رأيت مكاتب خشبية جميلة في الكتالوج الخاص بك. هللاً
أرسلت عرض أسعار لـ 3 مكاتب إلى
brandon@game.odoo.com

أنت



سيملك العرض عبر البريد الإلكتروني
الآن



بيع المنتجات 0

إنشاء

عروض الأسعار

الطلبات

المبيعات



الزبون		براندن		
معلومات أخرى	منتجات اختيارية	تفاصيل الطلب		
الإجمالي الفرعي	الضرائب	سعر الوحدة	الكمية	المنتج
\$ 660	10%	\$ 330	3	طاولة مكتب كبيرة
		إضافة ملاحظة	إضافة قسم	إضافة منتج

بإمكانك الحصول على التفاصيل المتعلقة بالكميات المتوفرة في المخزون عن طريق النقر فوق

أمر البيع

تم ارسال عرض السعر

عرض السعر

إرسال عبر البريد الإلكتروني

عند إرسالك لبريد إلكتروني ل brandon@game.odoo.com, ستتلقى رسالة تأكيد بالبريد الإلكتروني في صندوق الوارد الخاص بك خلال ٣٠ ثانية. انقر على [تأكيد](#)

أمر البيع

تم ارسال عرض السعر

عرض السعر



توصيل

ينقلك هذا الزر مباشرة إلى أمر التسليم



البيع والشراء ٦ توهيل المنتجات للزبون



روجر • مدير المخزون

سأكون في اجتماع هذا الصباح

هلاً قمت بمعالجة وتأكيـد أوامر التسليم الجاهزة للشحن
اليوم؟
تأكد من أن أمر تسليم Azure Interior قد سُـدُن

أنت



حسنًا، سأتحقق من الأمر حالاً



٦ توهيل المنتجات للزبون

المخزون



أوامر التوهيل

طلب ا جاهز
للمعالجة

الحالة

جاهز

جهة الاتصال

براندن، أزور إنتيريور

الرقم المرجعي

WH/OUT/00001

تحديق

تحويل فوري؟ لم تقم بتسجيل الكميات حتى الآن.
إذا قمت بالضغط على تطبيق، سوف يقوم أودو بمعالجة جميع الكميات.

تطبيق

مكتملة

جاهزة

قيد الانتظار

مسودة

يحتفظ أودو بالمنتجات تلقائيًا بناءً على الكميات المتوفرة.
ومع ذلك، حتى إذا لم يكن لديك مخزون كافٍ، يمكنك فرض النقل. إذا اخترت هذه
الطريقة، فقد تصبح الكمية المتوفرة في المخزون سلبية حتى يتم إصلاح المشكلة.



البيع والشراء إصدار فاتورة للزبون



أنيتا • محاسبة

هلّا تحققت من أوامر البيع التي تتطلب الفوتورة؟
أود إصدار فاتورة لكل شيء قبل نهاية الشهر

أنت



أعمل على ذلك!



إصدار فاتورة للزبون

الطلبات المراد
فوترتها

بانتظار
الفوترة

المبيعات



رقم عرض السعر الزبون الإجمالي حالة الفاتورة

بانتظار الفوترة

\$709

براندن، أزور إنتيريور

S00001



إنشاء فاتورة

فاتورة نظامية

إنشاء فاتورة

يتيح لك الخيار الآخر "دفعة مقدمة" إصدار جزء فقط من الفاتورة (مثل ٢٠٪ أو ٥٠٠ يورو)

إنشاء وعرض الفاتورة

المنتج	الكمية	السعر	الضرائب	الإجمالي الفرعي
طاولة مكتب كبيرة	٣	\$٢٢٠	٪١٠	\$٦٠
			المبلغ بدون ضرائب	\$٦٠
			١٠٪ ضرائب	\$٩٩
			الإجمالي اع	\$٧٥٩

تأكيد

تم
الإرسال

مسودة



البيع والشراء تسجيل الدفع ٨

صندوق الوارد (١)

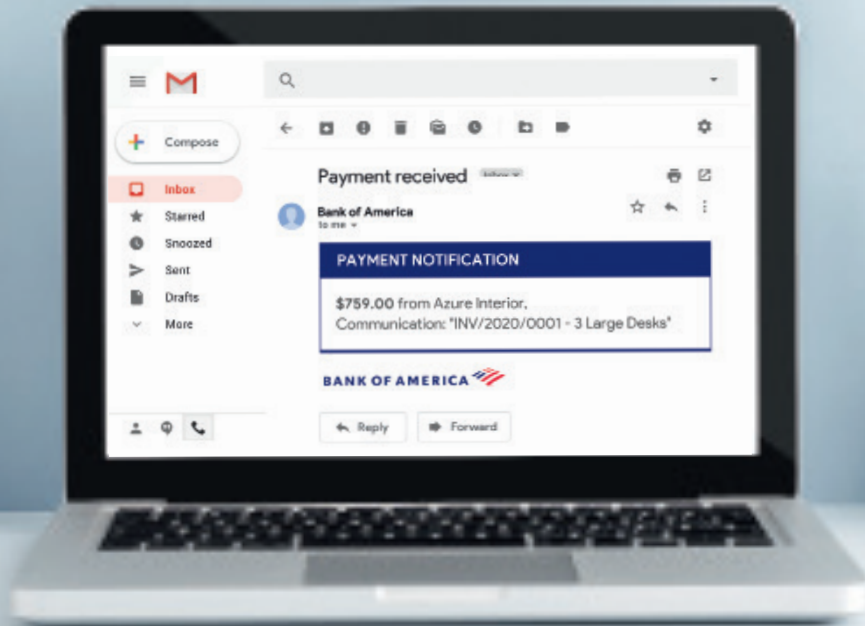


إشعار الدفع:
٧٥٩ دولار من أزور إنتيريور
طاولات مكتب كبيرة"؟" 3 - INV / 2021/0001

أنت



دعنا نسجل هذه الدفعة في الفاتورة



٨ تسجيل الدفع

الفواتير

الزبائن

المحاسبة



الزبون	تاريخ الفاتورة	الاجمالي	الحالة
براندن، أزور إنتيريور	٢٠٢١/٠٤/٠١	\$٧٥٩	تم الإرسال



تسجيل دفعة

دفتر اليومية	بنك
المبلغ	\$٧٥٩

يمكن أن يكون المبلغ ودفتر اليومية مختلفين بناء على ضرائب وعملة بلدك. أضف إجمالي الفاتورة للمبلغ.

إنشاء دفعة



تم الإرسال

مسودة



بإمكانك مزامنة البنك الذي تتعامل معه مع أودو (يدعم أودو التكامل مع ٢٤٠٠ بنك) أو استيراد ملفات كشوف الحسابات البنكية عوضاً عن تسجيل المدفوعات يدوياً. تصبح التسوية أسرع بكثير حيث يتم اقتراح التطابقات تلقائياً.



البيع والشراء تحليل الأرباح ٩

أنت



هلأ أخبرتني عن الربح الصافي لهذا العام؟
أحتاج اليه من أجل اجتماع مجلس الإدارة غدًا



أنيتا • محاسبة

دعني أتأكد من تقرير الربح والخسارة



٩ تحليل و مراجعة الأرباح

الأرباح و الضرائب

التقارير

المحاسبة



إن كنت تبحث عن خاصية معينة، قم بكتابة الكلمة في الشاشة الرئيسية للبحث في جميع القوائم. جرب "الربح".



حساب القارة	حساب الأجلو ساكسون	الأجلو ساكسون مع التقييم الدائم
دخل	€ ٦٦٠	\$ ٣٦٠
الربح التشغيلي	€ ٦٦٠	\$ ٦٦٠
تكلفة الإيرادات	€ ٠	\$ ٣٠٠ -
المصروفات	€ ١٠٠٠	\$ ٠
المصروفات	€ ١٠٠٠	\$ ٠
الاستهلاك	€ ٠	\$ ٠
هافي الربح	- € ٣٤٠	\$ ٣٦٠

بناءً على المبادئ الوطنية للمحاسبة التي تتبعها (سواءً كانت كونتيننتال أو أنجلو ساكسوني) يجب أن يكون لديك هافي ربح قدره - ٣٤٠ يورو أو + ٦٦٠ دولارًا. في المحاسبة القارية (كونتيننتال) يتم تسجيل المصروفات في وقت الشراء. بينما في محاسبة أنجلو ساكسوني يتم تسجيل المصروفات فور بيع البضائع (في حساب تكلفة الإيرادات).

تهانينا!



ما الخطوة التالية؟ اختر استراتيجيتك:

قم بإدارة متجر

ابدأ بالبيع في حالة العرض الخاصة بك.

قم ببيع الخدمات

استهدف زبائن جدد.

التصنيع

صنع منتجاتك الخاصة.

البيع عبر الإنترنت

قم بإنشاء موقع للتجارة الإلكترونية.



أدر متجراً

لتنمية عملك، تخطط لإطلاق حالة عرض للزبائن من الشركات الأخرى بالإضافة إلى متجر للزبائن من المستهلكين حيث يمكنهم اختبار المنتجات وشرائها بشكل مباشر

قم بتثبيت تطبيق **نقطة البيع** وهيئة المتجر عن طريق إضافة إمكانية إنشاء الفواتير

١ استيراد المنتجات

٢ بيع 3 مصابيح LED

٣ إغلاق الجلسة

٤ إعداد مراقبة النقد

٥ البيع بفاتورة

٦ إرجاع مصباح LED

٧ التحكم بالنقود

٨ تحليل مبيعات نقاط البيع



إدارة متجر

التطبيقات



نقطة البيع

واجهة نقطة البيع سهلة الاستخدام للمحلات التجارية والمطاعم

تثبيت



نقطة البيع

التكوين

نقطة البيع



نقطة البيع

متجر



الفواتير والإيصالات



الفوترة

طباعة الفواتير بناء على طلب الزبون



بإمكانك أيضاً إضافة طرق دفع أخرى مثل بطاقات الائتمان في شاشة التكوين



نقطة البيع

استيراد المنتجات

1

أنت



روجر ، أرغب في بيع المنتجات في حالة العرض

هلا أعطيتني قائمة بالملحقات التي
يمكننا بيعها بسهولة في الموقع؟




روجر • مدير المخزون

بالتأكيد، إليك المستند الذي يحتوي على جميع معلومات ملحقات المنتج:
www.odoo.com/r/pos-products

أنت



رائع ، سأورّد هذا الملف إلى النظام مباشرة!



1 استيراد المنتجات

★ المفضلة
...
استيراد السجلات
تحميل ملف

المنتجات < المنتجات

نقطة البيع



حدد الملف POS_products.xls الذي قمت بتنزيله على www.odoo.com/r/pos-products

قم بتعيين الأعمدة الخاصة بك للاستيراد

يحتوي الصف الأول على تسمية العمود

نوع المنتج	الاسم	الهوية الخارجية	...
نوع المنتج × ▼	الاسم × ▼	الهوية الخارجية × ▼	...
منتج قابل للتخزين	ألواح عازلة للصوت	نموذج المنتج ا	...

استيراد

بإمكانك تعيين فئات مختلفة في نموذج المنتج للتحكم في تنظيم المنتجات في نقطة البيع.

نقطة البيع	المتغيرات	المعلومات العامة
طاولة مكتب		الفئة

تساعدك الفئات في العثور على المنتج الذي تريده بشكل أسرع بفضل شريط التنقل في الأعلى، على واجهة نقطة البيع.

متفرقات	لوازم المكتبة	طاولات مكتب	🏠
---------	---------------	-------------	---



نقطة البيع

بيع 3 مصابيح LED

٢



مايك • زبون

أعجبتني مصابيح LED هذه كثيرا! سأشتري 3 منها على الفور!

أنت



حسناً! مع عرض اليوم الخاص، عند شرائك لقطعتين من نفس المنتج، ستحصل على خصم % ٢٠ على كليهما.



مايك • زبون

رائع! سأدفع نقدًا. تفضل \$٦٠٠ دولار.



بيع 3 مصابيح LED

٢

جلسة جديدة

نقطة البيع



مصباح LED

وحدتان بسعر \$٢٠٠ / الوحدة بخضم 20%

\$ ٣٢٠

مصباح LED

وحدة بسعر \$٢٠٠ / الوحدة

\$ ٢٠٠

\$٢٠٠



مصباح LED

المجموع: ٥٩٨ دولار

الضرائب: ٧٨ دولار



الزبون

1

2

3

الكمية

4

5

6

الخضم

7

8

9

السعر

+/-

0

.

x



الدفع

\$٦٠٠

نقدي

« تصديق »

i

إذا كانت الدولة المرتبطة بقاعدة البيانات الخاصة بك بها معدلات ضرائب أعلى، سيكون المبلغ النقدي الذي يتعين عليك إدخاله أكثر من ٦٠٠

يمكنك أيضًا إضافة منتجات في نقاط البيع عن طريق مسح الرمز الشريطي.



نقطة البيع

إغلاق الجلسة ٣



أنيتا • محاسبة

أود سؤالك عن شيء ما، هلّا أتيت رجاءً؟

أنت



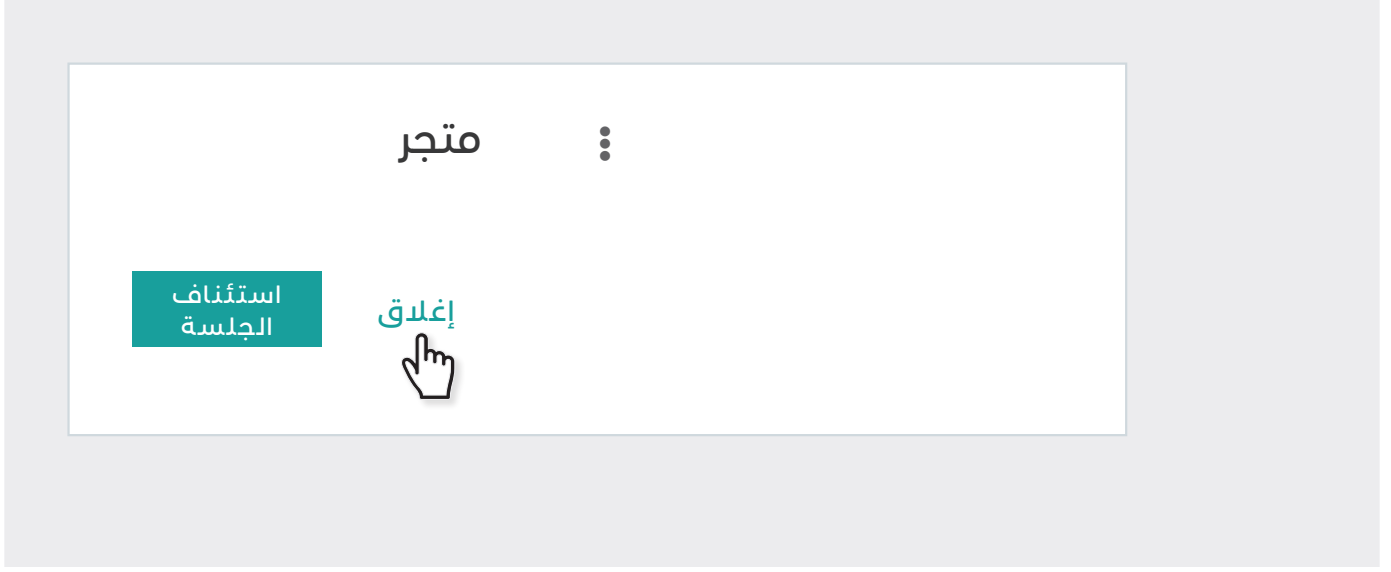
نحن على وشك إغلاق
المحل.

سأغلق جلسة نقطة البيع الخاصة بي وسأكون هناك قريباً.

SORRY
WE ARE
CLOSED
PLEASE COME BACK AGAIN




إغلاق الجلسة ٣



إغلاق الجلسة و نشر المدخلات



يمكنك الاستمرار في البيع حتى لو تم قطع اتصالك بالإنترنت. يحتفظ النظام بجميع المبيعات في الذاكرة ويقوم بمزامنتها بمجرد إعادة الاتصال بالإنترنت.



إعداد مراقبة النقد ٤



أنيتا • محاسبة

كيف تخطط للتحكم في النقد من السجل الخاص بك؟

أنت



توجد خاصية لذلك في **Odoo PoS**. سأقوم بتهيئتها ولكن سأحتاج إلى بعض النقود لتعيين الرصيد الافتتاحي عندما أفتح جلسة جديدة. ألدك البعض؟



أنيتا • محاسبة

بالتأكيد. بإمكانني إعطاؤك
٥٥٠ دولاراً

x0٠

x٢٠

x١٠

x0

x٢

x١



إعداد مراقبة النقد ٤

نقطة البيع

التكوين

نقطة البيع



نقطة البيع

متجر



المدفوعات

التحكم المتقدم في النقد

التحكم في صندوق النقد عند الفتح والإغلاق



بإمكانك تعيين رهيد افتتاعي افتراضي وتسجيل الفواتير والعملات المعدنية والتي ستكون موجودة دائمًا في كل مرة تفتح فيها جلسة جديدة.

جلسة جديدة

لوحة
المعلومات

نقطة البيع



الدهيد الافتتاعي

00٠

\$

فتح




في الملاحظات، بإمكانك كتابة عدد الفواتير (ومبالغها) كما هو موضح في مقدمة هذه البطاقة. على سبيل المثال: 1 × 0٠ دولار ، 2٠ × 0 دولارات ، 1٠ × 1٠ دولارات ، إلخ.



نقطة البيع

0 البيع بفاتورة




لورين • زبونة

مرحباً ، أود شراء هذه السبورة البيضاء.
أيمكنني الحصول على فاتورة؟

أنت



بالتأكيد. هل يمكنني الحصول على اسمك،
عنوانك ورقم الهاتف من فضلك؟



لورين • زبونة

نعم ، اسمي لورين دوغلاس
Hannah Street, Asheville NC 28801 3202
رقم هاتفي هو (443) - 648-9155

سأدفع نقداً. تفضل \$200 دولار.



0 البيع بفاتورة

الزبون

إنشاء



لورين دوغلاس

United States

البلد

3202 Hannah Street

الشارع

lorraine@example.com

البريد الإلكتروني

Asheville

المدينة

(443)-648-9155

رقم الهاتف

28801

الرمز البريدي

North Carolina

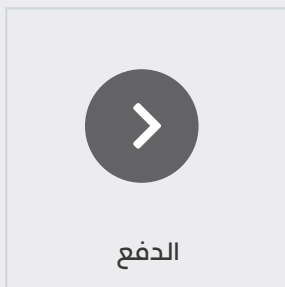
الولاية

تعيين الزبون

حفظ



سبورة بيضاء



الدفع

نقدي

نقدي \$200

فاتورة

» تصديق
المبلغ المتبقي \$80

يتم تنزيل الفاتورة تلقائياً بتنسيق pdf.



نقطة البيع

إرجاع مصباح LED

٦



مايك • زبون

مردبًا ، جئت بالأمس واشترت 3 مصابيح LED. هل يمكنني إرجاع مصباح واحد؟

أنت



بالتأكيد!



٦ إرجاع مصباح LED

« طلب جديد »

مصباح LED
١.٠٠٠ وحدة بسعر \$٢٠٠ / الوحدة

\$ ٢٠٠ -

\$ ٢٠٠



مصباح LED

المجموع: - ٢٣٠ دولار
الضرائب: - ٣٠ دولار

تحتاج إلى إدخال ١- للكمية عند تحديد المنتج

i

+/-

|



الدفع

نقدي -

\$٢٣٠ -



« تحديق »

لا تقم بإلغاء الإيصال الأهلي في الخلفية. إنها ليست فكرة جيدة نادراً ما يلجأ أمين الصندوق إلى تلك الطريقة، حتى أنها تُعتبر غير قانونية في بعض البلدان.

i



نقطة البيع

التحكم بالنقود

v

أنت



ديف، لا تنس تعيين الرصيد الختامي.
ستحتاج إلى إضافة جميع العملات المعدنية والفواتير التي
لديك في درج التسجيل.



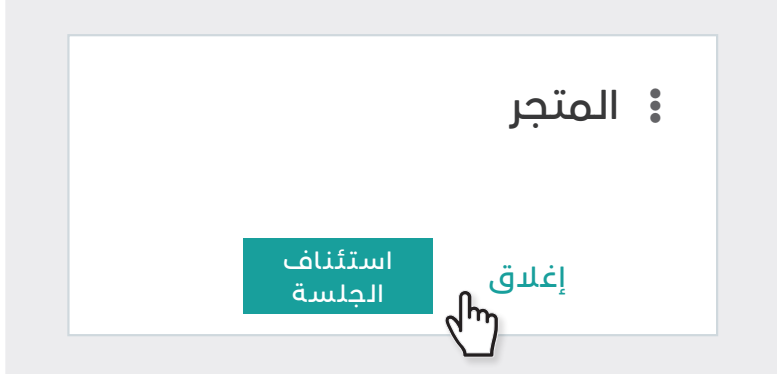

ديف • بائع في حالة العرض

حسناً!!



التحكم بالنقود

V



التحكم بالنقود

تعيين مبلغ الإقفال

\$ ٠

المبلغ النقدي الفعلي

الإجمالي

قيمة العملة / الورقة النقدية

العملات / الأوراق النقدية

0٠

\$ ١

0٠

١٠٠

\$0

٢٠

إضافة منتج



تأكيد

أضف جميع الفواتير التي لديك (كما هو موضح في مقدمة البطاقة E) مع الفواتير الأخرى التي تم تبادلها في المعاملات السابقة (على البطاقات 0 و ٦).

المعاملات: \$110-

المبلغ المتوقع نقداً: \$430

المبلغ الفعلي نقداً: \$430

فرق ما قبل الإغلاق بين المبلغ المتوقع والفعلي \$ ٠

i

رصيد الإغلاق الافتراضي = ٤٣٠ دولار. لقد بدأت بمبلغ ٥٥٠ دولار ثم أضفت ١١٥ دولارًا عن طريق بيع السبورة ولكن عند إرجاع المصباح الذي يبلغ سعره ٢٣٠ دولار، تبقى لديك ٤٣٥ دولار (= ٦٦٥ دولار - ٢٣٠ دولار). قد تتغير أرقامك بناءً على الضرائب في بلدك.

إغلاق الجلسة و نشر المدخلات



نقطة البيع

تحليل مبيعات نقاط البيع

٨



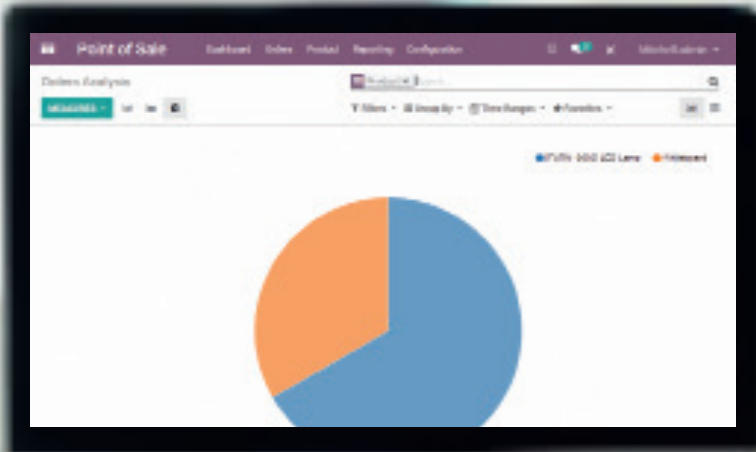
روجر • مدير الجرد

مرحباً، هل يمكن أن تخبرني ما هي المنتجات الأكثر مبيعاً؟

أنت



سوف أتحقق من تقارير الطلبات.



تحليل مبيعات نقاط البيع

٨

الطلبات

التقارير

نقطة البيع



نقطة البيع



المقاييس

متوسط السعر

تأجيل التحديق

كمية المنتج

عداد المبيعات

المجموع الفرعي من دون
الخصم



الفلاتر



الفرز حسب:

المفضلة

مندوب المبيعات

نقطة البيع

المنتج

فئة المنتج



بيع الخدمات

مع نمو العمل، تتزايد الطلبات من قبل الشركات لتأثيث مكاتبهم، وبناء على ذلك، تقوم أنت بتدشين خدمة داخلية لتصميم المكاتب لمساعدة الزبائن في تقييم حاجاتهم. لتطبيق هذا المشروع ستعمل مع المصممة الداخلية أودري لخلق تصاميم تلائم توقعاتك. حمل التطبيقات اللازمة لحركة العمل التالية:

١ إنشاء مشروع

٢ إنشاء مهمة

٣ أداء العمل

٤ تكوين المنتج

٥ بيع خدمة التصميم

٦ التسجيل في الجداول الزمنية

٧ إصدار فاتورة



حمل التطبيقات

التطبيقات



المشاريع

قم بالتنظيم والتخطيط لمشاريعك



تثبيت

التطبيقات



الجدول الزمنية



تثبيت



للبحث عن تطبيق بسرعة بإمكانك استخدام شريط البحث أعلى يمين الصفحة



التطبيقات

الجدول الزمنية



بإمكانك الانتقال لطريقة عرض القائمة عوضاً عن تنزيل التطبيقات واحداً تلو الآخر، ثم اختر عدة تطبيقات لتنزيلها دفعة واحدة باستخدام القائمة بأعلى الشاشة



الإجراءات ▾



إنشاء مشروع

1

أنت



سوف أقوم بإنشاء مشروع باسم "تصميم المكتب" لتنظيم خدماتنا. ما هي التطبيقات المتعلقة بتصميم المكاتب؟



أودري . مصممة داخلية

الخطوة الأولى هي عقد اجتماع في المكتب لإلقاء نظرة عليه وجمع المعلومات، بعدها سأقوم بتحضير 3 مقترحات للتصميم

بناء على تعليقاتهم، سأقوم بتصميم خطة للمساحة، ثم يقوم ممثل مبيعات بعمل عرض أسعار بالمنتجات الجديدة

أنت



حسنًا، شكرًا
سأقوم بإنشاء المراحل وتعيين البريد الإلكتروني "@Design"
في المشروع لتسهيل صنع المهام



إنشاء مشروع

1

إنشاء

المشاريع



تصميم المكتب



التصميم

@myoffice.odoo.com

اسم المشروع

الجدول الزمنية

قابلة للفوترة

إنشاء مهام عن طريق

إرسال بريد إلكتروني على
العنوان

إنشاء

i

إن قمت بإرسال بريد إلكتروني للعنوان أعلاه، سيتم إنشاء مهمة تلقائياً في هذا المشروع

اجتماع +

تصميم +

خطة المساحة

عرض الأسعار +

0

0

0

0

إضافة تم

انظر الأمثلة

i



في حال أخطأت في اسم المرحلة، اضغط على أيقونة التي تظهر عندما تقوم بتمرير السهم فوق عمود العنوان. من هناك، يمكنك إعادة تسمية المرحلة أو إزالتها وبإمكانك أيضاً إعادة هيكلة العملية بسهولة مع الوقت باستخدام الأعمدة التي يمكن سحبها وإفلاتها.



بيع الخدمات إنشاء مهمة ٢




هوفيا . مديرة المبيعات

طلبت منا شركة بوغل تصميم مكتبهم الجديد في نيويورك

أنت

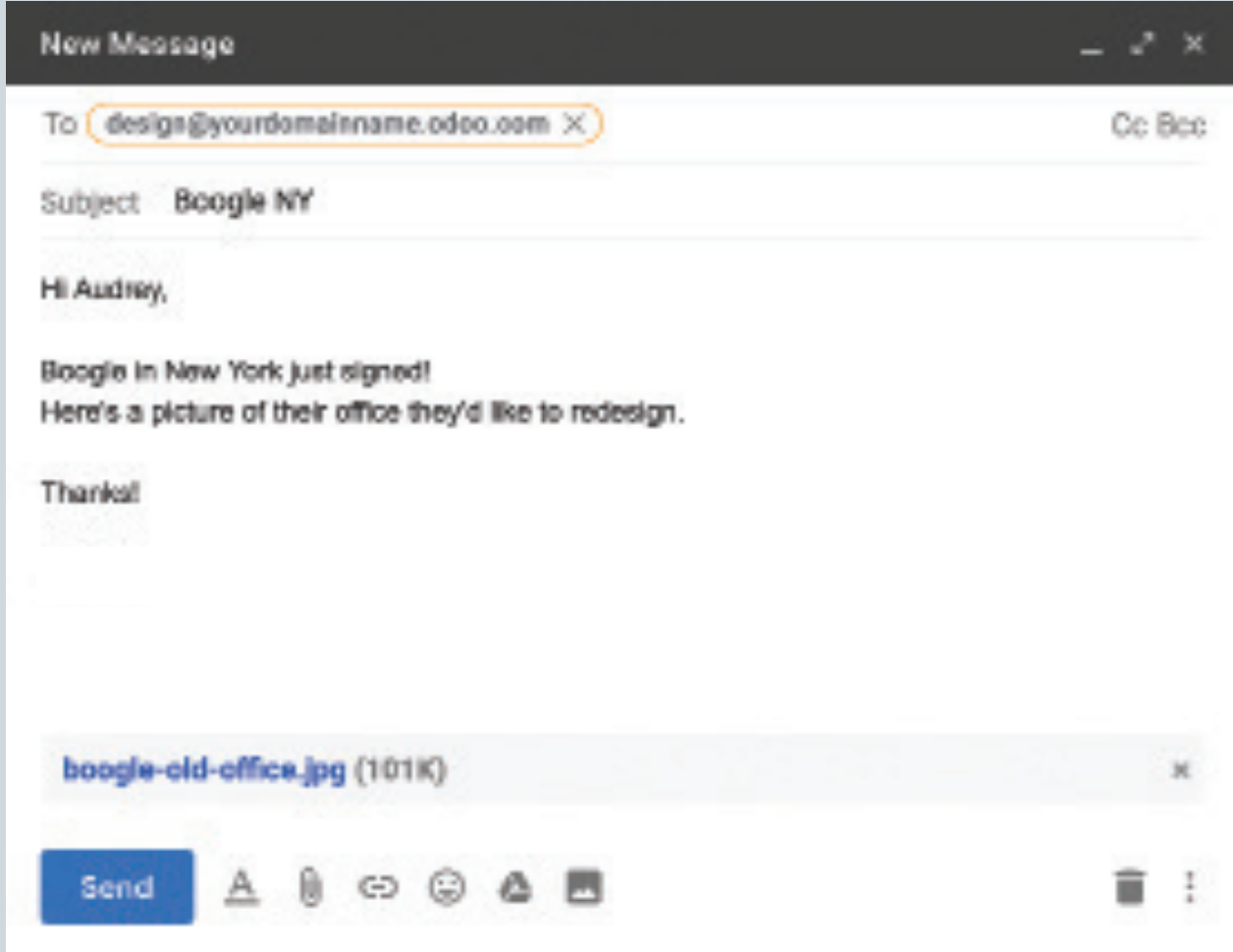


أرسلني بريداً إلكترونياً للعنوان design@yourdomainname.odoo.com
موضوعه "بوغل نيويورك لإنشاء مهمة جديدة لأودري"



إنشاء مهمة

من البريد الإلكتروني الخاص بك



ستجد اسم النطاق الخاص بك في شريط التنقل في متصفحك



<https://yourdomainname.odoo.com/web>



عند إرسال بريد إلكتروني للمشروع، بإمكانك إرفاق صور أو إضافة وصف وسيتم إرفاقهم تلقائياً للمهمة الجديدة.




بيع الخدمات أداء المهمة

٣

أنت



أودري، قومي بإنشاء مهمة جديدة لـ "بوغل نيويورك" ضمن مشروع تصميم المكتب. هلّا جعلتها أولوية؟



أودري . مديرة التصميم الداخلي

حسناً، سأضيف رمز النجمة للمهمة لتعيينها كأولوية.

سأحدد موعداً للاجتماع مع الزبون الأسبوع القادم. فور انتهاء المشروع، سأبأشر العمل في مقترح التصميم.



أداء المهمة ٣

المشروع



تصميم المكتب

✉ design@myoffice-inc.odoo.com

المهام: ١

اجتماع

+

1

بوغل نيويورك



قم بجدولة المهام لتنجزها بشكل أسرع

جدول نشاطاً

اخفظ على لتحديد المهمة ك
جاهزة للمرحلة القادمة
معطلة

نوع النشاط اجتماع

المخلص زُر مكتب شركة بوغل

افتح التقييم

إنشاء

اختر فترة زمنية في التقييم، إظهار، ثم اخفظ على



بيع الخدمات تكوين المنتج

٤



هوفيا . مديرة المبيعات

لا أظن أن عرضنا لخدمة التصميم الخاصة بنا دون مقابل فكرة جيدة ولو قمنا ببيعها، سيدرك الزبائن أهمية عمل أودري.

أنت



معك حق. بإمكاننا بيع تلك الخدمة مقابل \$0٠ في الساعة.

سأصنع منتجاً باسم "خدمة تصميم المكاتب" ويمكن إضافته إلى عرض الأسعار. سوف أقوم بتكوينه ليصنع مهاماً لكل أمر للبيع.



إنشاء

المنتجات

المنتجات

المبيعات



اسم المنتج



يمكن بيعه

خدمة تصميم المكاتب



يمكن شراؤه

معلومات عامة

المتغيرات

المبيعات

المحاسبة

نوع المنتج

خدمة

\$0٠.٠٠

سعر البيع

ساعات

وحدة القياس



إذا كان نوع المنتج خدمة، بإمكان أمر البيع أن ينشئ مهمة أو مشروعاً. يساعد ذلك على تنظيم خدماتك بناءً على ما تم بيعه.

معلومات عامة

المتغيرات

المبيعات

المحاسبة

سياسة إعداد فواتير الخدمات



سجل المهام في الجداول الزمنية

تعقب الخدمة




أنشئ مهمة في مشروع موجود مسبقاً

المشروع

خدمة تصميم المكاتب



نقطة إضافية: بإمكانك تعيين تعقب الخدمات لإنشاء مهمة أو مشروع. كلا الخيارين هائب ولكن ستحصل على . إضافية إذا قمت بإنشاء مهمة في مشروع موجود مسبقاً. بذلك تصبح إدارة كافة المهام ضمن نفس المشروع أمراً سهلاً لأنك عندها لن تضطر إلى تعقب أكثر من مهمة واحدة لكل زبون.



بيع الخدمات

بيع خدمة التصميم

0



هوفيا . مديرة المبيعات

أكدت للتو عرض الأسعار الأول لـ "ذا جاكسون جروب".

بعنا ٢٠ ساعة من خدمة تصميم المكاتب وأثار التصميم إعجاب الزبون كثيراً
وأكد الطلب مباشرة!

أنت



رائع! تأكدي من أن المهمة أنشئت تلقائياً لأودري.



بيع خدمة التصميم

0

إنشاء

عرض السعر

الطلبات

المبيعات



الزبون

ذا جاكسون جروب

تفاصيل الطلب

منتجات اختيارية

معلومات أخرى

المنتج	الكمية	سعر الوحدة	الضرائب	المجموع الفرعي
خدمة تصميم المكاتب	٢٠٠٠	٥٠٠٠	10%	\$ ١,٠٠٠
			المبلغ غير الخاضع للضريبة	\$ ١٠٠٠٠٠
			الضريبة	\$ ١٥٠٠٠
			المجموع	\$ ١١٥٠٠٠

تأكيد

عرض السعر

تم إرسال عرض
السعر

أمر البيع

i

يتضمن أمر البيع روابط المشروع (والمهام) والتي تجدها في أعلى يمين الزاوية.



المهام



النظرة العامة
للمشروع



بيع الخدمات

٦ التسجيل في الجداول الزمنية

أنت



أودري، لا تنسي تسجيل المهام التي قمت بها في الجداول الزمنية لأننا نتقاضى من الزبائن حسب عدد الساعات التي نقضيها.



أودري . مديرة التصميم الداخلي . قبل ٣٢ دقيقة

لحظة، أتحدث على الهاتف مع ذا جاكسون جروب الآن

أودري . مديرة التصميم الداخلي . الآن

حسناً، بدأت للتو العمل على التصميم الخاص ب ذا جاكسون جروب، سأقوم بتسجيل الوقت الذي أقضيه في العمل

أنت



شكراً. استخدم تطبيق الجداول الزمنية. إنه سهل جداً



٦ التسجيل في الجداول الزمنية

تطبيق الجداول
الزمنية

الجداول
الزمنية

الجداول
الزمنية



ابدأ

00:28:24

توقف

تحرير النشاطات



المشروع

تصميم المكاتب



المهمة

S0002: خدمة تصميم المكاتب



الساعات المنجزة (س:د)

0:30



ملخص العمل

تمت المكاملة الأولى لتحديد احتياجات ذا
جاكسون جروب

حفظ

اليوم 0(0:30)



تصميم المكاتب

S00002: تصميم المكاتب 0:30

...

يقوم التطبيق بتقريب الوقت تلقائياً إلى
أقرب ربع ولكن بإمكانك تغيير ذلك في
صفحة الإعدادات.



هناك العديد من الطرق المختلفة للتسجيل في الجداول الزمنية وهي: من المهمة مباشرة، عبر تطبيق الهاتف "الجداول الزمنية المذهلة"، أو عبر الشبكة لتتمكن من تنظيم الأسبوع بأكمله. مهما كانت الطريقة التي اخترتها، ستحصل على نفس النتيجة.

الجداول الزمنية

الجداول الزمنية

الجداول الزمنية



الخميس	الأربعاء	الثلاثاء	الاثنين
...	0:30



بيع الخدمات إعداد فاتورة للزبون

٧



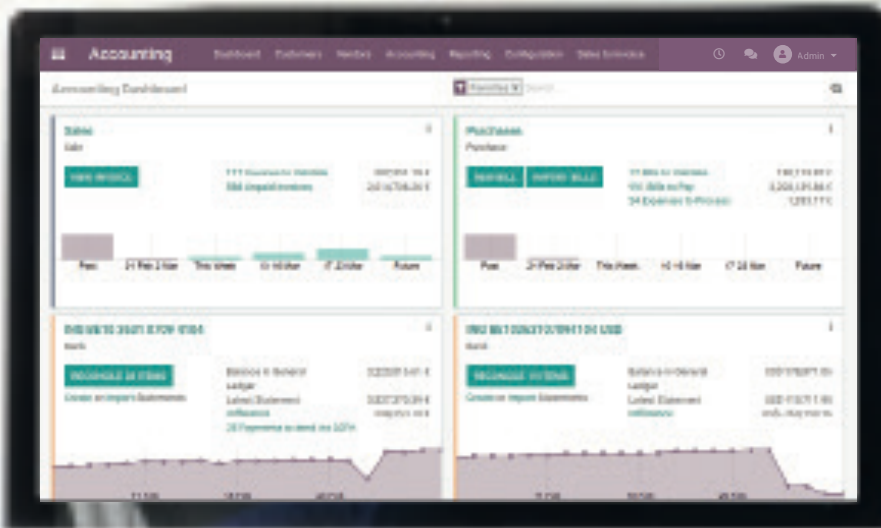
أنيتا . محاسبة

هَلَّا تفقدت إن كانت هناك أي أوامر بيع بانتظار الفوترة؟ أريد أن أعد كافة الفواتير المطلوبة قبل نهاية الشهر.

أنت



لقد قمت بإنشاء الفواتير التمهيدية. بإمكانك مراجعتها.



keep it
simple.



إعداد فاتورة للزبون

V

الطلبات بانتظار
الفوترة

بانتظار
الفوترة

المبيعات



الرقم	الزبون	المجموع	حالة الفاتورة
S00002	ذا جاكسون جروب	\$110٠.٠٠	بانتظار الفوترة

إنشاء فاتورة

عرض السعر

عروض الأسعار
المتوفرة

أمر البيع

فواتير نظامية

إنشاء وعرض الفاتورة

المجموع الفرعي	الضرائب	السعر	الكمية
\$20.٠٠	%10.٠٠	0٠.٠٠	٠.0٠٠

المنتج

خدمة تصميم المكاتب

تأكيد

مسودة

تم
الإرسال



التصنيع

شركتك في ازدهار مستمر! أصبحت شركة ماي أوفيس معروفة بجودة منتجاتها وخدماتها، ولكن في الآونة الأخيرة بدأت تظهر بعض المنافسة من محلات التخفيضات التي تستورد منتجاتها وأثاثها من الصين. حتى تكون مميزاً، تخطط لأن تُصنِّع أثاثك حسب الطلب. بهذا، ستتصن هوامش الربح لديك وستتمكن من إنتاج أثاثك بشكل أسرع في نفس الوقت!

حمل التطبيقات وفعل الخاصيات المطلوبة لسير العمل التالي:

١ تحديد قائمة المواد

٢ شراء المواد الخام

٣ استلام المنتجات

٤ تصنيع ٣ طاولات

٥ إعداد المسارات ومراكز العمل

٦ التخطيط لأمر تصنيع

٧ إضافة فحص للجودة

٨ تفقد فحص الجودة

٩ التحكم في التكلفة



التصنيع

التطبيقات



التصنيع
تصنيع الطلبات وقوائم المواد

تثبيت



التطبيقات



الجودة
التحكم في جودة منتجاتك

تثبيت



الإعدادات



التكوين

التصنيع




حفظ

أوامر العمل
معالجة العمليات في مراكز عمل محددة



التصنيع تحديد قائمة الموارد

1



روني . رئيس قسم الهندسة

مرحباً، انتهينا للتو من إعداد الخطط لتصنيع الطاولة الجديدة. هلا ألقيت نظرة عليها؟

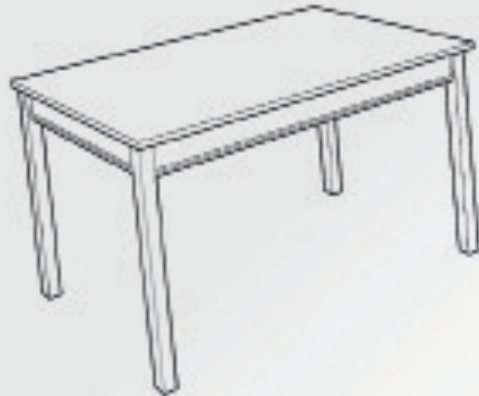
أنت



تبدو رائعة

سوف أقوم بصنع المنتجات الأربعة في النظام (الطاولة وأجزائها)، بالإضافة إلى قائمة المواد وفقاً لخطتك

Products	Quantity	Cost Price
Table Top	1	40 \$
Table Leg	4	12 \$
Bolt	4	0.50 \$



تحديد قائمة المواد

1



التصنيع

المنتجات ▶ المنتجات

إنشاء

معلومات عامة

المبيعات

الشراء

المخزون

\$٣٣٠,٠٠

سعر البيع

منتج قابل للتخزين

نوع المنتج

\$١١٥,٠٠

التكلفة

i

التكلفة هي مجموع الأجزاء (\$٩٠) إضافة إلى كلفة التركيب.

معلومات عامة

المبيعات

الشراء

المخزون

المسارات



التصنيع



قائمة المواد



إنشاء

بإمكانك أيضا الوصول إلى قائمة المواد من قائمة المنتجات، قوائم المواد

i

المنتج

طاولة

نوع قائمة المواد

تصنيع المنتج

الكمية

١,٠٠

الأجزاء

الكمية

سطح الطاولة

١,٠٠٠

التكلفة

\$٤٠,٠٠

↻

قم بتكرار هذه العملية للجزئين المتبقين من قائمة المواد

★

تحديد قائمة المواد شراء المواد الخام

٢

أنت



مرحباً، هلأ أرسلت لي عرض سعر ل ١٠٠ سطح طاولة، ٤٠٠ رِجل طاولة، و ٤٠٠ برغي؟



شركة أونلي وودز المحدودة . ممثل المبيعات

بالطبع. هذا هو عرضنا

أنت



جيد. سوف أرسل أمر البيع عبر البريد الإلكتروني



٢ شراء المواد الخام



إنشاء

الشراء



البائع شركة أونلي وودز المحدودة ▼

المنتجات	معلومات أخرى	المنتج	الكمية	سعر الوحدة	الضرائب	الناتج الفرعي
🗑		سطح الطاولة	١٠٠	٤٠.٠٠	Tax 10.٠٠%	\$٤,٠٠٠.٠٠
🗑		رجل الطاولة	٤٠٠	١٢.٠٠	Tax 10.٠٠%	\$٤,٨٠٠.٠٠
🗑		برغي	٤٠٠	.٠0٠	Tax 10.٠٠%	\$٢٠٠.٠٠
		السعر دون الضريبة				\$٩,٠٠٠.٠٠
		الضريبة				\$١,٣٥٠.٠٠
		السعر الكلي				\$١٠,٣٥٠.٠٠

i

تُفرض الضرائب حسب الدول، أي أنك قد لا تحصل على نفس نسبة الضريبة المذكورة في المثال، بناءً على باقة المحاسبة المنزلة.

تأكيد الطلب	طلب عرض البيع	تم إرسال طلب عرض البيع	أمر البيع
إرسال أمر البيع عبر البريد الإلكتروني	طلب عرض البيع	تم إرسال طلب عرض البيع	أمر البيع



التصنيع استلام المنتجات ٣



رانداال . موظف مراقبة المخزون

مرحباً، استلمنا للتو المنتجات من شركة أونلي وودز المحدودة. توجد ٤٠٠ رجل طاولة و٤٠٠ برغي ولكن لم نستلم سوى ٨٠ سطح طاولة. أيجب علي تأكيد الإيصال؟

أنت



نعم، أگد الاستلام إضافة إلى طلب مؤجل لل ٢٠ منتج المتبقين. سيقومون بإيصال المنتجات المتبقية لاحقاً



التصنيع

تصنيع ٣ طاولات

٤

أنت



إرنست، حصلنا على جميع المواد التي نحتاجها لنبدأ في إنتاج المكاتب. هل بإمكانك تصنيع 3 طاولات للمعرض؟



إرنست • عامل

أعمل على ذلك!



٤ تصنيع ٣ طاولات

إنشاء

أوامر التصنيع

العمليات

التصنيع



المنتج	طاولة
الكمية	٣٠٠
قائمة المواد	طاولة

تعديل

تثبيت

حفظ

الكمية 3.00 / 3.00 لانتاج

العناصر	طلبات العمل	متنوعة	مستهلك
المنتج	لكي تستهلك	محجوز	مستهلك
سطح الطاولة	٣٠٠/٣٠٠	متاح	٣٠٠
رجل الطاولة	١٢٠٠/١٢٠٠	متاح	١٢٠٠
برغي	١٢٠٠/١٢٠٠	متاح	١٢٠٠

مكتملة

للإغلاق

قيد التنفيذ

التعيين كمكتمل



إعداد المسارات ومركز العمليات 0



شارلين • مهندسة تصنيع

أخطط لتنظيم خط التصنيع عن طريق إنشاء **مركزين للعمل** مدة كل منهما 60 دقيقة: **محطة تركيب** وغرفة طلاء. أيا مكاننا وضع جهاز لودي به تعليمات على كل محطة؟

أنت



فكرة جيدة. سأعدد مسارات **للعمليتين: التركيب والطلاء** من قائمة مواد الطاولة.



شارلين • مهندسة تصنيع

شكراً. قمت بإنشاء هذا المستند بغرض مساعدة العمال <http://odoo.com/r/worksheet> هلاً قمت بنشر ورقة العمل هذه في عملية التركيب؟



إعداد المسارات ومركز العمليات 0

قوائم المواد

المنتجات

التصنيع



تحرير

المنتج

طاولة



متنوعة

العمليات

المكونات

العملية

أصف عملية



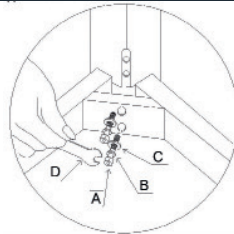
التركيب

محطة التركيب

العملية

مركز العمل

ورقة عمل



حفظ وبدء جديد



كرر لعملية "الطلاب" مع مركز عمل " غرفة الطلاب".



التصنيع

التخطيط لأمر تصنيع

٦

أنت



شارلين، لقد تم إعداد المسارات. بإمكاننا الآن إنشاء وتأكيد أمر تصنيع الطاولة والتخطيط لأوامر العمل

عندما يتم تأكيد ذلك، تصبح العمليات متاحة على الجهاز اللوحي في كل محطة عمل



شارلين • مهندسة تصنيع

سأختبر لوحة التحكم في مركز العمل في نفس الوقت



٦ التخطيط لأمر تصنيع

إنشاء

العمليات ◀ أوامر التصنيع

التصنيع



المنتج	طاولة
الكمية	1.00
قائمة المواد	طاولة

مكتمل

قيد التنفيذ

مؤكد

مسودة

تأكيد

نظرة عامة

التصنيع



التركيب - WH/MO/00002
الطاولة : 1.00 وحدات

محطة التركيب

أوامر العمل



التركيب - WH/MO/00002

الطاولة : 1.00 / 1.00 وحدات

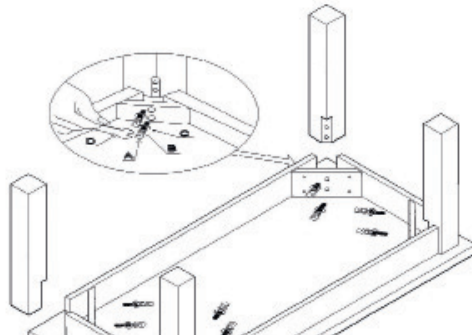
وضع علامة تم



التخطي

السابق

إيقاف




استمر في الإنتاج عن طريق العمل على الطلب المتعلق بمركز عمل الطلاب
وقم بتحديثه كمكتمل



التصنيع

إضافة فحص للجودة



راشيل • خدمات ما بعد البيع

مرحبًا، اشتكى 5 من الزبائن من وجود عيب في طاولتهم. يبدو أن سطح الطاولة ينفصل عن الأرجل بعد بضعة أشهر.

أنت



من المحتمل أن يكون للأمر علاقة بالبراغي. سوف أقوم بإنشاء نقطة مراقبة الجودة في عملية التركيب لقياس عزم الحركة.

سوف نضمن بقاء القياس بين 10.00 و 11.00 نانومتر.



إضافة فحص للجودة



إنشاء

نقاط التحكم

مراقبة الجودة

الجودة



جديد

النوع قياس عزم الحركة نوع التحكم كافة العمليات



في نوع التحكم، يمكنك تحديد ما إذا كنت ترغب في تنفيذ نقطة التحكم في كل عملية بشكل عشوائي أو دوري.

المنتجات	النوع <u>قياس</u>	▼	Table X	▼
العمليات	المعيار <u>Nm</u>	▼	MyOff.: Manufact. X	▼
عملية أمر العمل	درجة التحمل <u>من 11.00 إلى 15.00</u>	▼	التركيب	▼
ورقة العمل	انتقل إلى صفحة محددة			
صفحة ورقة العمل	3			



يتيح لك "التمرير إلى صفحة محددة" تعيين الصفحة الصحيحة من ورقة العمل عندما يحين وقت إجراء مراقبة الجودة.

حفظ



إذا قمت بتثبيت تطبيق IoT، فيمكنك إرسال الإجراء تلقائيًا من الجهاز المتصل إلى Odoo



التصنيع

التحقق من اختبار الجودة

٨

أنت



شارلين، أضفت نقطة تحكم
في عملية التركيب



شارلين • مهندسة تصنيع

هذا جيد، علينا تصنيع طاولة جديدة
ستسمح لنا الفرصة لاختبارها عن طريق
لوحة التحكم في مركز العمل

أنت



لمعلوماتك، يجب أن يكون قياس عزم
الحركة بين 11 و 15 نانومتر



تفقد فحص الجودة ٨

إنشاء

العمليات ◀ أوامر التصنيع

التصنيع



المنتج	طاولة
الكمية	١,٠٠
قائمة المواد	طاولة

مكتمل

قيد التنفيذ

مؤكد

مسودة

تأكيد

أوامر العمل ◀ العمليات

التصنيع



العملية	التصنيع	الحالة	بدء	إيقاف
تجمع	WH/IN/00003	جاهز	بدء	إيقاف
رسم	WH/IN/00003	في انتظار عملية	بدء	إيقاف

تحقق

Nm

١٤

قياس

وضع علامة تم

الجدول - الوحدات

التاريخ	المشغل	العنوان	النتيجة	الحالة
01/18/2022 14:57:01	مسؤول	ضبط عزم الدوران	١٤ Nm	منتهي



التحكم في التكلفة

٩



أنيثا • محاسبة

لإغلاق السنة المالية، أحتاج إلى معرفة تكلفة الطاولة التي
نصنعها، إضافة إلى الوقت والمواد المستهلكة

أنت

user

حسنًا، سأتحقق من **بنية التكلفة** في قائمة المواد لمعرفة
التكاليف النظرية إذا كنت ترغب في تحديثها



التحكم في التكلفة ٩

قوائم المواد

المنتجات

التصنيع



نوع قائمة المواد

المنتج

تصنيع هذا المنتج

طاولة



البنية و التكلفة



بنية وتكلفة قائمة المواد

منتجات	قائمة المواد	الكمية	تكلفة المنتج	تكلفة قائمة المواد
طاولة	طاولة	١,٠٠٠	\$ ١١٠.٠٠	\$ ٩٠.٠٠
سطح الطاولة		١,٠٠٠	\$ ٤٠.٠٠	\$ ٤٠.٠٠
رجل الطاولة		٤,٠٠٠	\$ ٤٨.٠٠	\$ ٤٨.٠٠
البراغي		٤,٠٠٠	\$ ٢.٠٠	\$ ٢.٠٠
		٦٢:٢٧		\$ ٠.٠٠
		تكلفة الوحدة	\$ ١١٠.٠٠	\$ ٩٠.٠٠

نظرًا لأن أنيتا لا تملك حقوق وصول المستخدم للتصنيع ، يمكنك إرسال مستند إليها يحتوي على تفاصيل قائمة المواد

قم بالضغط على **PRINT** وسيتم تنزيل ملف pdf تلقائياً

i



استخدام الباركود

لتسريع عمليات المخزون، تخطط لاستخدام ماسحات الباركود في المستودع. يتيح الباركود لفريقك إيجاد المنتجات بشكل أسرع وأكثر دقة.
قم بتثبيت تطبيق الباركود

تتطلب هذه اللعبة أي ماسح للباركود أو هاتف ذكي مثبت عليه Odoo Mobile تطبيق.
بإمكانك تنزيله من Google Play أو متجر Apple
اتصل بقاعدة البيانات الخاصة بك عبر هاتفك الذكي لمواصلة اللعبة.

١ تهيئة ماسح الباركود

٢ إعداد المنتجات الخاصة بك

٣ استلام المنتجات

٤ بيع المنتجات

٥ تسليم المنتجات

٦ ضبط المخزون

٧ تحديد المواقع

٨ نقل المنتجات



استخدام الباركود

التطبيقات




الباركود
استخدم فاسحات الباركود لمعالجة العمليات

تثبيت



يمكنك أيضاً تثبيت الخاصية عن طريق الانتقال إلى قائمة المخزون > الإعدادات

جميع الباركودات اللازمة للتمارين التالية موجودة هنا
احتفظ بهذه البطاقة بالقرب منك



WH-RECEIPTS



DESK12345678




O-BTN.validate



O-CMD.MAIN-MENU



O-BTN.pack



WH-STOCK



ZONEA



ZONEB



استخدام الباركود 1 تهيئة ماسح الباركود



بول • السكرتير

مردّبًا، استلمنا ماسح الباركود بتقنية
USB الذي طلبته الأسبوع الماضي

أنت



شكرًا. سأقوم بتهيئته وفقاً للوحة المفاتيح الخاصة بي



بول • السكرتير

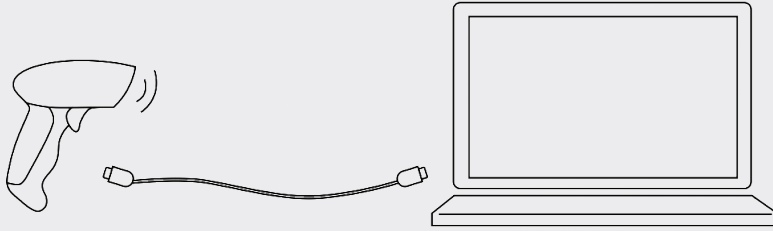
قم بمسح أي باركود في محرر نصوص
للتأكد من أنه يعمل



1 تهيئة ماسح الباركود



إذا كنت تستخدم هاتفًا ذكيًا مع تطبيق أودو بدلاً من ماسح الباركود، ستحتاج إلى السماح للتطبيق باستخدام الكاميرا عندما تضغط على زر "انقر للمسح".



1

قم بإيصال ماسح الباركود في جهاز الكمبيوتر الخاص بك


2



بما أن ماسح الباركود يحاكي لوحة المفاتيح، قم بفتح أي محرر نصوص لاختباره: امسح الباركود التالي للتحقق من الإعدادات. باستخدام الهاتف الذكي، استخدم أي رمز شريطي أو ماسح ضوئي لرمز الاستجابة السريعة.

3

إذا تمت تهيئة الماسح بشكل صحيح، فمن المفترض أن تظهر جملة "إنه يعمل!" في المحرر



إذا رأيت أصرافًا مختلفة، قم بإلقاء نظرة على دليل ماسح الباركود الخاص بك، فقد تحتاج إلى مسح باركودات خاصة لتهيئتها تبعًا للوحة المفاتيح الخاصة بك.



استخدام الباركود إعداد المنتجات الخاصة بك

أنت



شارلين، أخطط لاستخدام ماسح الباركود
لتسريع حركة المخزون

هل يمكنك ضبط مراجع الباركود على منتجاتنا؟



شارلين • مهندسة تصنيع

حسنًا ، لقد قمت بتعيين مرجع الرمز
الشريطي **DESK12345678**
إلى المكتب الكبير



إعداد المنتجات الخاصة بك

المنتجات < المنتجات

المخزون



مكتب كبير

السعر: ٢٢٠.٠٠ دولار

في متناول اليد: ٤.٠٠



اسم المنتج

مكتب كبير

المخزون	الشراء	المبيعات	المتغيرات	المعلومات العامة
\$٢٢٠.٠٠	سعر البيع	منتج قابل للتخزين ▼	نوع المنتج	
\$١٤٠.٠٠	التكلفة	DESK12345678	باركود	



يجب أن يتطابق مرجع الرمز الشريطي تمامًا مع 8 DESK1234567 (أحرف كبيرة، بدون مسافة)، وإلا فقد لا يتعرف ماسح الرمز الشريطي على المنتج



استخدام الباركود استلام المنتجات

٣



مكالمة واردة ...

مرحبًا، أنا السائق من Wood Corner.

أيت لتسليم 3 مكاتب كبيرة. سأهل لمستودعك في غضون 5 دقائق. هلّا فتحت رصيف التحميل؟


أنت



حسنًا، اذهب إلى الرصيف رقم 3. سأقوم بإنشاء الإيصال باستخدام ماسح الرمز الشريطي الخاص بي.




الباركود



WH-RECEIPTS

١ ابدأ في إنشاء الإيصال

1



DESK12345678

٢ قم بمسح المنتج 3 مرات

2



O-BTN.validate

٣ تحقق من المعاملة

3

+ 1

يمكنك أيضًا إضافة المزيد من كميات المنتج عن طريق النقر على

!



استخدام الباركود بيع المنتجات ٤



براندون • الزبون

مرحبًا، أنا براندون من Azure Interior
أرغب في شراء 3 مكاتب كبيرة. هلّا أرسلت لي
الطلب؟

أنت



سأرسله على الفور! عنوان بريدك الإلكتروني لا يزال
brandon@game.odoo.com ،
أليس كذلك؟



براندون • الزبون

هذا صحيح!



إنشاء

عروض الأسعار

أوامر

المبيعات

الزبون براندون, Azure Interior

معلومات أخرى

منتجات اختيارية

تفاصيل الطلب

المنتج	الكمية	السعر	الضرائب	الإجمالي الفرعي
مكتب كبير	٣.٠٠	\$ ٢٢٠.٠٠	%١٥.٠٠	\$ ٦٦٠.٠٠

إضافة ملاحظة إضافة قسم إضافة ملاحظة

المبلغ بدون ضرائب \$ ٥٦١.٠٠

الضرائب \$ ٩٩.٠٠

الإجمالي \$ ٦٦٠.٠٠

أمر البيع

تم إرسال عرض
السعر

عرض السعر

إرسال عبر البريد
الإلكتروني

أمر البيع

تم إرسال عرض
السعر

عرض السعر

تأكيد



استخدام الباركود تسليم المنتجات

0



صوفيا • مديرة المبيعات

مرحبًا ، هلاً قمت بتسليم طلب Azure Interior
باعتباره أولوية؟

• أنت



حسنًا، سأبشر العملية عن طريق مسح المنتجات والرموز
الشريطية.

لا تتسع المكاتب الثلاثة في طرد واحد. لقد وضعت
مكتبين في حزمة، والآخر في دفعة أخرى.



تسليم المنتجات

0

الإعدادات

إعدادات
التكوين

المخزون



العمليات

حفظ


طرود التوصيل



ضع منتجاتك في طرود (رزم أو صناديق) ومتابعتها

العمليات

باركود



أوامر التوصيل

للمعالجة

WH/OUT/00002

Azure Interior, براندون



جاهز

٢٠٢٢/١٠/٠١

٢



DESK12345678

١



DESK12345678

٤



DESK12345678

٣



O-BTN.pack

٦



O-BTN.validate

٥



O-BTN.pack

i

تتيح لك عملية "الوضع في الصندوق" تتبع الطرود الفردية أو المنصات ومنتجاتها. ويساعد أيضاً في حساب التكلفة الفعلية للشحن، إذا كنت تستخدم موهلات الشحن مثل DHL و Fedex و UPS و ما إلى ذلك



نقطة إضافية • إذا فكرت في تفعيل خاصية إدارة الطرود، تحصل على

إضافية



استخدام الباركود ضبط المخزون ٦



روجر • مدير المخزون

مردّبًا، يخبرني النظام أن هناك 4 مكاتب كبيرة متوفرة
ولكن لا أرى سوى ٣ فقط في المستودع.

أنت



حسنًا، فلنجر بعض التعديلات على المخزون
ربما خدشنا أحد المكاتب.



٦ ضبط المخزون

إنشاء

تعديلات المخزون

الباركود



DESK12345678

قم بالمسح ٣ مرات



O-BTN.validate

التحقق من المخزون



استخدام الباركود تحديد المواقع

٧



روجر • مدير المخزون

زاد متوسط وقت الاستلام لدينا بنسبة 30% مقارنة بالعام الماضي. مع زيادة حجم المستودع، يتعين على العمال المشي أكثر لاستلام المنتجات.

أنت



سأقوم بتحليل ABC للمخزون المنتجات التي يتم بيعها بشكل متكرر يتم نقلها إلى منطقة Zone A بالقرب من رصيف التعبئة. يجب أن تنتقل المنتجات الأقل مبيعًا إلى Zone C في نهاية المستودع. هل يمكنك تفعيل خاصية موقع التخزين؟



روجر • مدير المخزون

حسنًا. سأقسم مخزوننا الرئيسي WH / stock ، إلى ٣ مناطق: ZoneA,ZoneB,ZoneC: المواقع الثلاثة الجديدة: ZONEA,ZONEB,ZONEC: مع رموز الباركود الخاصة بها.



تحديد المواقع

V

الإعدادات < إعدادات التكوين

المخزون



المخزن

حفظ

مواقع التخزين ?



تتبع موقع المنتج في مخزنك

إنشاء

الأماكن < إعدادات التكوين

المخزون



ZoneA

المكان الرئيسي

▼ WH/Stock



استخدم المواقع الداخلية لجميع المواقع التي تخضع (عادة ما تكون داخل المستودع الخاص بك). يتم تسعير المنتجات في تلك المواقع في المحاسبة

ZONEA

باركود

▼ موقع داخلي

نوع المكان



كرر هذا الخيار لإنشاء الموقعين الآخرين:

ZoneB • الموقع الداخلي • ZONEB

ZoneC • الموقع الداخلي • ZONEC



عادة ما يُطبع رمز الباركود للموقع من الرف. يتم مسحه ضوئيًا لتسجيل المكان الذي تم نقل المنتجات منه والمكان الذي سيتم نقلها إليه



استخدام الباركود نقل المنتجات

٨

أنت



وفقًا لتحليلي، فإن المكاتب
هي الأكثر استخدامًا.

هل يمكنك نقل 3 مكاتب كبيرة (منتجات) من
الموقع WH-STOCK إلى ZoneA؟




شارلين • مهندسة تصنيع

أعمل على ذلك



الباركود




WH-STOCK

١
لبدء حركة داخلية، قم بمسح موقع
المصدر
من الصفحة الرئيسية لتطبيق
الباركود



DESK12345678

٢
بعد ذلك، قم بمسح المنتجات التي
اخترتها



ZONEA

٣
بعد ذلك، قم بمسح رف الوجهة
ZONEA



O-BTN.validate

٤
أخيراً، تحقق من ححتها



البيع عبر الإنترنت

اكتسبت الشركة الكثير من الشهرة بسبب جودة منتجاتها وخدماتها. كان الوقت للانطلاق عالمياً وتكوين حضور على شبكة الإنترنت لعرض منتجاتك الرائعة. ستخطط لإنشاء متجر للتجارة الإلكترونية حيث يتيح للزبائن عرض الكتالوج الخاص بك وتخصيص المنتجات والشراء عبر الإنترنت وتتبع طلباتهم.

قم بتثبيت تطبيق التجارة الإلكترونية وحدد سمة الجرافين

١ تصميم الصفحة الرئيسية

٢ إنشاء منتج

٣ تحسين عمليات محرك البحث

٤ إعداد مكون المنتج

٥ اختبار التجارة الإلكترونية

٦ بيع المزيد للزبائن

٧ كتابة منشور مدونة



البيع عبر الإنترنت

التطبيقات



تثبيت

التجارة الإلكترونية
بيع منتجاتك عبر الإنترنت



خذ الوقت الكافي لتفقد السمات التي تناسبك وقم بتحديد ما من البداية لأنه من الصعب تغييرها في وقت لاحق. إذا كان لديك موقع ويب مثبت بالفعل، فإذهب إلى موقع الويب > التكوين > الإعدادات لاختيار سمة



عندما يتم نشرها، ستكون صفحتك نشطة على الإنترنت

تحرير

جديد



تم النشر



البيع عبر الإنترنت

1 تصميم الصفحة الرئيسية

أنت



أعمل على إطلاق موقعنا الجديد. أي فكرة عما يجب أن نضعه على صفحتنا الرئيسية؟



هوفيا • مديرة المبيعات

تعجبني مواقع الويب التي تحتوي على غلاف في الأعلى، والمخصصة بصورة مكتب كخلفية

كنت لأضع بعض الأرقام الرئيسية مثل: أكثر من ٧٠ زبوناً سعيداً، و٣٥ موظفاً، وأكثر من ١٢٠ منتجاً مصمماً، وضمن لمدة ٤ سنوات

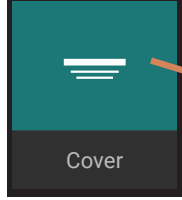
"بعد ذلك، يمكننا إضافة ٣ أعمدة: "أنت تخصص" "نحن نهمم" و "نحن نصنع"



همم صفحتك الرئيسية



تحرير



Cover

STYLE

Cover

Image

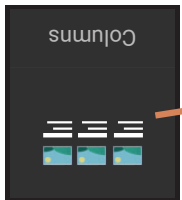
Replace media



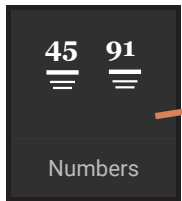
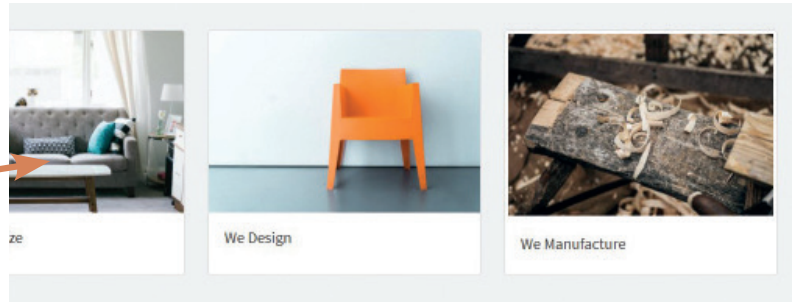
ابحث عن صورة



عند البحث عن صورة، استخدم Unsplash للعثور على صور رائعة مجانًا.

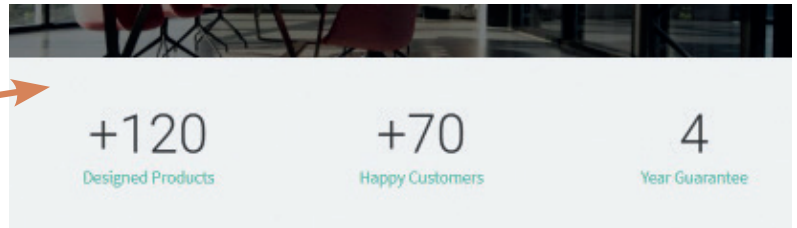


Columns



45 91

Numbers



حفظ



البيع عبر الإنترنت إنشاء منتج ٢



هوفيا • مديرة المبيعات

إن الموقع الجديد رائع! أيمكننا أن نبدأ ببيع
كراسي المكتب الجديدة الخاصة بنا عبر الإنترنت؟

أنت



حسناً، سأُنشئ صفحة المنتج في
الموقع بسعر 120 دولار



إنشاء منتج

+ جديد



منشور مدونة جديد



منتج جديد



صفحة جديدة

×

المنتج

كرسي مكتب

الاسم

استمرار

\$ ١٢٠.٠٠

تحديد السعر

٢

تحميل صورة



١

حفظ

بحث ...

منتجات/ كرسي مكتب

كرسي مكتب
\$ ١٢٠.٠٠



أضف
إلى السلة



تحسين عمليات محرك البحث



هوفيا • مديرة المبيعات

مردحياً، لا توجد أي مبيعات عبر الإنترنت لكراسي المكاتب الجديدة.
هل بإمكاننا تحسين عمليات محرك البحث (SEO)؟

أنت



سأستهدف الكلمات المفتاحية التي يبحث
عنها مستخدمو الإنترنت باستخدام أداة
الترويج على غوغل.



تحسين عمليات محرك البحث

٣

تحسين عمليات
محرك البحث

ترويج

موقع
الالكتروني

العنوان

معاينة

كرسي مكتب تحت التخفيض | MyOffice Inc.

myoffice.odoo.com/shop/office-chair-on-sale
، احصل على افضل كراسي مكتب للبيع
شراء عبر الإنترنت الآن.

كرسي مكتب تحت التخفيض | MyOffice Inc.

الكلمات المفتاحية :

إضافة

الإنجليزية

كرسي مكتب

الكلمات المفتاحية ذات الصلة C D T H2 H1 الكلمات المفتاحية

كراسي مكتب بالقرب

كراسي مكتب تحت
التخفيض



كرسي مكتب

i

ترتبط معظم عمليات البحث عن "كرسي" على Google بـ "كرسي مكتب ضمن التخفيضات". من خلال حصر هدفك على هذه الكلمات المفتاحية، سيكون من السهل جذب المزيد من الزوار.

Office Chair On Sale | MyOffice

myoffice-inc.odoo.com/shop/product/office-chair-on-sale-32

Website Published Edit

بحث ...

منتجات/ كرسي مكتب

كرسي مكتب
\$ 1200

i

حاول استهداف الكلمات الرئيسية نفسها في عنوان صفحتك وعنوان URL واسم المنتج. إذا قمت بتغيير اسم المنتج، فسيتم تحديث عنوان URL وفقاً لذلك، ولكن يمكنك اختيار الاحتفاظ باسم المنتج الأولي في عنوان URL بفضل ميزة "عنوان URL المخصص".

تم النشر

نقطة إضافية • تحقق مما إذا كان منتجك قد تم نشره في أعلى يمين الزاوية، وإلا فلن يتمكن الزوار من الوصول إلى الصفحة تحصل على ★ إذا فكرت في نشره



البيع عبر الإنترنت

إعداد مكون المنتج

٤



حوفيا • مدبرة المبيعات

الكراسي تباع بسرعة كبيرة. عمل رائع!
لكن الناس يطلبون ألواناً وأحجاماً مختلفة.

أنت



حسنًا، سوف أفعل خاصية المتغيرات
وأقوم بتكوينها في منتج الكرسي.

ما هي الخيارات؟



حوفيا • مدبرة المبيعات

متوفرة بأربعة ألوان (رمادي، أسود، أبيض، بنفسجي)
و ٣ مقاسات (صغير، متوسط، كبير). بإمكاننا أيضاً
تطوير أسمائهم عليه حسب الطلب.



٤ إعداد مكون المنتج

الإعدادات

إعدادات
التكوين

المبيعات



دليل المنتجات

حفظ

المتغيرات



قم ببيع متغيرات لمنتج باستخدام سمات. الحجم واللون وما إلى ذلك

تحرير

المنتجات

المنتجات

المبيعات



كرسي مكتب

المتجر الإلكتروني	المبيعات	المتغيرات	المعلومات العامة
القيم	السمة		
<input type="radio"/> كبير <input type="radio"/> متوسط <input type="radio"/> صغير	المقاس		
<input type="radio"/> بنفسجي <input type="radio"/> أسود <input type="radio"/> أبيض <input type="radio"/> رمادي	اللون		
	اللون		السمة
	اللون <input checked="" type="radio"/>		النوع
<input type="radio"/> مخصص <input type="radio"/> بدون تطريز	تطريز		
	تطريز		السمة
<input checked="" type="radio"/>	اختار		النوع
<input checked="" type="radio"/>	أبدا		إنشاء المتغيرات
قيمة مخصصة	القيمة		القيم
<input type="checkbox"/>	لا تطريز		
<input checked="" type="checkbox"/>	مخصص		



البيع عبر الإنترنت اختبار التجارة الإلكترونية

0

أنت



موقعنا للتجارة الإلكترونية جاهز. هل يمكنك
اختبار شراء منتج عبر الإنترنت؟



هوفيا • مديرة المبيعات

بالتأكيد



اختبار التجارة الإلكترونية 0

كرسي مكتب

القياس

- صغير
 وسط
 كبير

اللون



التطريز

بدون تطريز



\$ ١٢٠.٠٠



أضف
إلى السلة



تأكيد الطلب

العنوان

مراجعة الطلب

\$١٢٠.٠٠	المجموع الفرعي:
\$١٨.٠٠	الضرائب:
\$١٣٨.٠٠	مجموع:

مواصلة التسوق

المنتج	الكمية	السعر
كرسي مكتب التطريز: لا تطريز	- 1 +	\$١٢٠.٠٠

تجهيز الدفع والخروج

تجهيز الدفع والخروج

تأكيد الطلب

مراجعة الطلب

العنوان

طريقة الدفع "التحويل البنكي" هي الطريقة الوحيدة التي يتم تفعيلها بشكل تلقائي. لا تنس تعديل معلومات حسابك المصرفي باستخدام يمكنك أيضاً تفعيل PayPal، أو غيرها من بطاقات الائتمان من خلال تكوين إحدى جهات الدفع المتاحة (Stripe, Authorize.net, Ingenico).



البيع عبر الإنترنت بيع المزيد للزبائن

٦



هوفيا • مدير المبيعات

في الشهر الماضي، حققنا أرباحًا بقيمة ٣٥٠ ألف دولار عن طريق موقعنا على الإنترنت، بمتوسط سعر ٢٥٠ دولار لكل عربة التسوق. هل يمكننا زيادة مبيعاتنا للزبائن باقتراح منتجات اختيارية؟

أنت



نعم، فلنقم بإنشاء منتج جديد "ضمان" وسوف نقوم بتعيينه كمنتج اختياري للكيسي. هذا الضمان صالح لمدة 3 سنوات وسيكلف ٥٠ دولارًا.



بيع المزيد للزبائن

٦

إنشاء

المنتجات < المنتجات

الموقع الإلكتروني



الضمان: ٣ سنوات

المتجر الإلكتروني	المبيعات	المتغيرات	المعلومات العامة
	سعر البيع ٥٠٠٠\$		نوع المنتج خدمة

الإعدادات

إعدادات التكوين <

الموقع الإلكتروني



المنتجات

حفظ

منتجات اختيارية



عرض مطابقة بالمنتجات الاختيارية عند الإضافة إلى سلة التسوق

المنتجات <

المنتجات

الموقع الإلكتروني



كرسي مكتب
١٢ متغيراً
السعر: ١٢٠٠٠\$



المتجر الإلكتروني	المبيعات	المتغيرات	المعلومات العامة
			منتجات اختيارية

الضمان: 3 سنوات

منتجات اختيارية

فور إعداد المنتج، قم باختباره عن طريق إضافة كرسي إلى عربة التسوق الخاصة بك. ستظهر نافذة منبثقة تعرض لك خيار الضمان. بإمكانك استخدام هذه الآلية لتكوين منتج متعدد المستويات، حيث يمكن أن يحتوي المنتج الاختياري (الضمان) على خيارات ومنتجات أيضاً.

i



البيع عبر الإنترنت كتابة منشور مدونة

v



هوفيا • مديرة المبيعات

أعجبتني خدمة الضمان الجديدة كثيراً! سيكون من الرائع كتابة مقال إخباري حول هذا الموضوع.

أنت



حسنًا، سأقوم بإعداد مدونة على موقعنا عبر الإنترنت وسأكتب المنشور الأول.



كتابة منشور مدونة

V

+ جديد

الذهاب إلى الموقع

الموقع الإلكتروني



منشور مدونة جديد



منتج جديد



صفحة جديدة




منشور مدونة جديد

x

منشور مدونة جديد

هل تريد تثبيت تطبيق "المدونة"؟

تثبيت

لتعيين غلاف لمدونتك، انقر على العنوان ثم انقر على رمز  بجوار خيار الخلفية

i



أنشئ تطبيقك

التعليقات الرائعة التي تلقيتها من خدمات تصميم المكتب زادت من طموحك ورغبتك في الماضي قدمًا. لذلك، تخطط لاستئجار مكاتب مفروشة بالكامل لديدك بالفعل عدد قليل من المكاتب، ولكنك بحاجة إلى تطبيق مخصص لإدارة تلك العقارات.

لإدارة سير العمل التالي، قم بتثبيت تطبيق الاستوديو.

١ تهيئة التطبيق الخاص بك

٢ تصميم نموذج المكتب

٣ إدارة حالة التأجير

٤ تسجيل المكاتب

٥ تحسين عرض القائمة

٦ إضافة طريقة عرض كانبان

٧ إنشاء تقارير إحصائية

٨ تصميم قالب تقرير



أنشئ تطبيقك

التطبيقات



الاستوديو

أنشئ وخصص تطبيقاتك على أودو



تثبيت



لإيجاد تطبيق ما بسرعة، يمكنك استخدام شريط البحث العلوي الأيمن



الاستوديو

تطبيقات



بمجرد تثبيت أودو استوديو، اضغط على هذا الرمز لتخصيص أي شاشة من أودو، سواء كانت نموذجاً أو قائمة أو طريقة عرض كانبان



المدير



أنشئ تطبيقك تهيئة التطبيق الخاص بك



صوفيا • مديرة المبيعات

نحن بحاجة إلى تطبيق لإدارة عقاراتنا. فعل كل شيء
في جدول البيانات لم يعد فعالاً

أنت



سأقوم بإنشاء تطبيق **تأجير مكاتب**
لإدارة مكاتبنا.



صوفيا • مديرة المبيعات

رائع! أتطلع لذلك.



1 تهيئة التطبيق الخاص بك




تطبيق جديد



إعدادات

همم الرمز الخاص بك



أنشئ تطبيقك

اختر اسم التطبيق

تأجير مكاتب



قم بإنشاء قائمتك الأولى

اختر اسم الغرض الأول الخاص بك

مكاتب

الميزات المقترحة لطرازك الجديد

هورة



إرفاق هورة بسجل

القيمة النقدية



حدد سعرًا أو تكلفة على السجلات

إنشاء التطبيق الخاص بك <



أنشئ تطبيقك تصميم نموذج المكتب

٢

أنت



ما هي المعلومات التي تحتاجين إليها في استمارة المكتب؟



هوفيا • مديرة المبيعات

سأحتاج إلى بعض المعلومات الأساسية مثل **الاسم والصورة وسعر الإيجار**، إضافة إلى **السعة** (عدد المكاتب المتاحة) و**العنوان ونوع المكتب** (مساحة مفتوحة أو مساحة مغلقة).



٢ تصميم نموذج المكتب

طرق العرض < نموذج

+ إضافة

هورة

الاسم

حقول جديدة

إيجار → قيمة نقدية

0

القدرة ←

العنوان ←

عدد صحيح

N°

النص

Ab

إذا كنت تريد استخدام جهات اتصال موجودة مسبقًا لإضافتها للعنوان، فاستخدم Many2One مع تحديدها "جهة اتصال"، بدلاً من حقل النص

مساحة مفتوحة

النوع ←

اختيار

بمجرد إسقاط أحد الحقول، يجب عليك تعديل التسمية الخاصة به في القائمة اليمنى ضمن "خصائص"

إغلاق



أنشئ تطبيقك

إدارة حالة التأجير

٣



هوفيا • مديرة المبيعات

أعجبتني قاعدة بيانات مكاتبنا كثيراً

ولكن هل يسعنا إدارة حالة المكتب:
متوفر < مؤجر < بحاجة للتجديد؟

أنت



حسناً، سأضيف شريط حالة للعمل قيد الإنشاء إلى
النموذج



المدير



إضافة شريط حالة للعمل قيد الإنشاء



خصائص الحقل

		متاح	
		مؤجر	
		بحاجة للتجديد	

تأكيد

بحاجة
للتجديد

مستأجر

متاح

التصنيف

حالة

إغلاق



أنشئ تطبيقك تسجيل المكاتب ٤

أنت



صوفيا، لقد أنشأت تطبيقاً تأجير المكاتب.
هلّا أضفت عقاراتنا في التطبيق؟



صوفيا • مديرة المبيعات

حسناً، سأقوم بإنشاء 3 مكاتب للإيجار.

مؤجر

\$10000

تشيسينات

شارع تشيسينات 140
مساحة مغلقة 1000 مكاتب

متاح

\$2000

كريكسايد
طريق كريكسايد 640
مساحة مفتوحة 1000 مكتب

متاح

\$3000

ميريومان
4097 شارع ميريومان
مساحة مفتوحة 4000 مكتب



تسجيل المكاتب ٤

إنشاء

تأجير مكاتب



بحاجة
للتجديد

مستأجر

متوفر



ميريما

شارع ميريما ٤٥٩٧

العنوان

٣,٥٠٠,٠٠

الإيجار

مساحة مفتوحة

النوع

٤٥

السعة

حفظ



كرر هذه العملية لإنشاء المكتبين الآخرين.

الحالة	الإيجار	السعة	النوع	العنوان	الاسم
مؤجر	٦٥,٠٠٠	١٥٠	مساحة مغلقة	شارع تشيسنات, ١٤٥٠	تشيسنات
متاح	٢٠٠٠	١٥	مساحة مفتوحة	كريكسايد درايف, ٦٤٥	كريكسايد



أنشئ تطبيقك

تحسين عرض القائمة

0



هوفيا • مديرة المبيعات

عند تصفح قائمة المكاتب، من المفيد أن يكون لديك معلومات إضافية، مثل نوع المكتب وسعته وسعره وحالته.

انت



فكرة جيدة. سأضيف هذه الأعمدة إلى عرض القائمة.



تحسين عرض القائمة

0



تأجير مكاتب



▼ الحالة	الإيجار €	N° المساحة	▼ النوع	الاسم	
+					<input type="checkbox"/>
	٣,٥٠٠,٠٠٠	٤٥	مساحة مفتوحة	ميريمان	<input type="checkbox"/>
	٦٥,٠٠٠,٠٠٠	١٥٠	مساحة مغلقة	تشيسنات	<input type="checkbox"/>
	٢,٠٠٠,٠٠٠	١٥	مساحة مفتوحة	كريكسايد	<input type="checkbox"/>

يمكنك العثور على هذه الحقول في قسم "الحقول الموجودة" أسفل "الحقول الجديدة".

إغلاق

عندما تقوم بتخصيص شاشة في تطبيق الاستوديو، بإمكانك تغيير طرق العرض بسهولة باستخدام علامة التبويب "طرق العرض".



أنشئ تطبيقك إضافة طريقة عرض كانبان



صوفيا • مديرة المبيعات

هلأ أعطيني لمحة عامة عن المكاتب
المؤجرة وغير المؤجرة؟

أنت



نعم. سأقوم بتفعيل عرض كانبان للمكاتب بأعمدة
وفقاً لحقل الحالة.



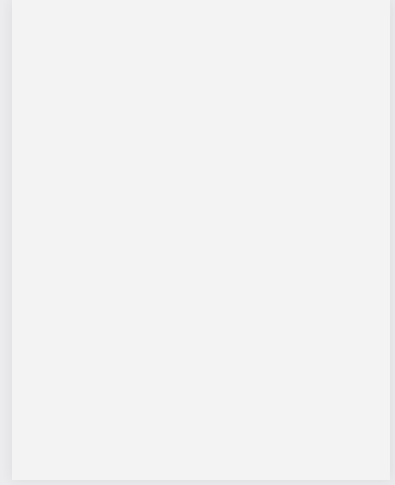

أنشئ تطبيقك إضافة طريقة عرض كانبان

٦

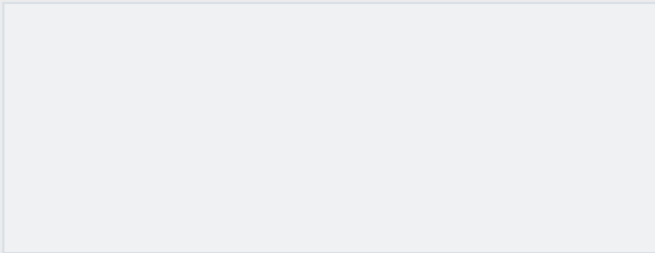
العروض



طرق عرض سجلات متعددة



أضف إشارة
ميريمان
أضف أولوية
أضف هورة



عرض

تجميع افتراضي حسب

الحالة



أنشئ تطبيقك إنشاء تقارير إحصائية

V

أنت



هوفيا، سأحضر اجتماعاً الآن، أتعرفين طريقة
تمكيني من إظهار معدل انشغال مكتبنا بسهولة؟

هوفيا • مديرة المبيعات

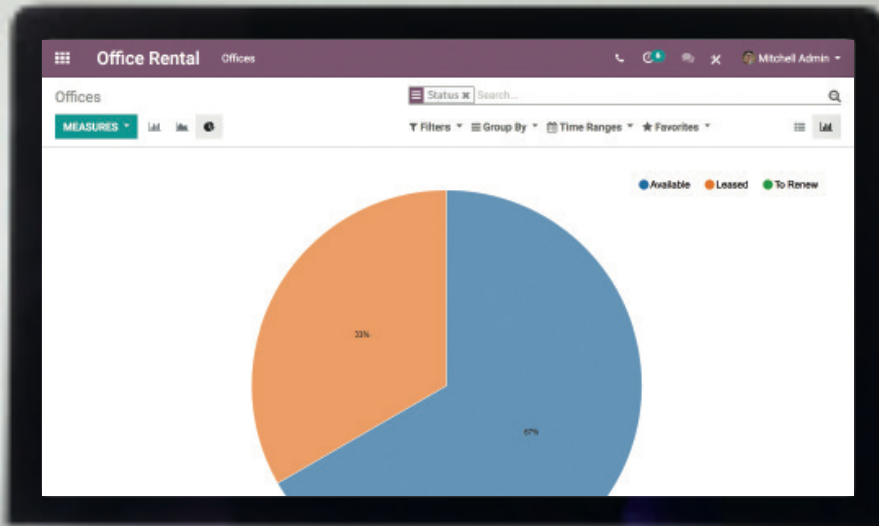


لماذا لا تنشئ عرض رسم بياني؟

أنت



فكرة جيدة، سوف أقوم بإضافة نسبة الإثابة
(النسبة المكاتب المتاحة حسب النوع).



keep it
simple.



أنشئ تطبيقك إنشاء تقارير إحصائية

V

العروض



التقرير وتقديم العروض

تفعيل العرض



رسم بياني

إغلاق

مكاتب

التصنيف حسب

إجراءات

الوقت

المكان



إضافة مجموعة مخصصة
الحالة

تطبيق

السعة
نقود جديدة
الإيجار

نقطة إضافية • تحصل على ★ إذا تمكنت من إيجاد الرسم البياني الدائري التالي مع الإجراءات = القدرة والتجميع حسب "الحالة".



أنشئ تطبيقك تصميم قالب تقرير

٨



هوفيا • مديرة المبيعات

نرغب في نشر المكاتب المتاحة لدينا في مجلة.

هل من الممكن إنشاء عرض بالصوره والاسم والعنوان والإيجار والنوع والسعة؟ سيكون من الأفضل أيضاً إضافة نص قصير عنا في أسفل الصفحة.

أنت



بالأكيد! سوف أقوم بكتابة الإعلان مباشرةً من قائمة "التقارير" في التطبيق.



ميرييمان

شارع ميرييمان ٤٥٩٧

الإيجار
\$٣,٥٠٠...

النوع
مساحة مفتوحة

السعة
٤٥





المكاتب

تأجير المكاتب



التقارير

العروض



فارغ
لا يوجد رأس / تذييل

إنشاء

قوالب البناء

الصورة doc (مكاتب)

الاسم doc (مكاتب)

عنوان 1

العرض 800 بكسل

العنوان doc (مكاتب)

السعة النوع الإيجار

حول شركة MyOffice Inc.

نحن فريق من الأشخاص المتحمسين هدفهم
تحسين حياة الجميع من خلال المنتجات
التخريبية. نحن نبني منتجات رائعة لحل مشاكل
عملك.

حقل

حقل

حقل

حقل وتسمية

Ab قالب العنوان

Ab نص

إغلاق

طباعة تقرير اضغط على

طباعة

, ستوديو، افتح، إدخال ثم اضغط على زر

